

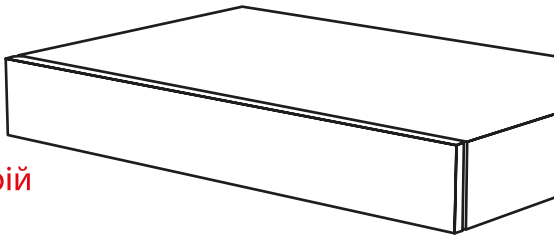


androidtv



Android TV™ пристрій MAG500A

Настанова щодо
експлуатування



Android TV™ пристрій MAG500A. Настанова щодо експлуатування

Гарантія

Гарантійний строк:

1 рік від дати продажу (але не більше ніж 1,5 року з дня виробництва). Дату виробництва зазначено в розділі «Інформація про виріб». Виробник гарантує відсутність у виробі та його компонентах дефектів виробничого характеру. Якщо впродовж гарантійного строку у виробі виявляться дефекти матеріалів або роботи, у сервісному центрі безплатно відремонтують виріб і/або замінять його дефектні частини або замінять несправний виріб, якщо додержано умов гарантії.

Контакт сервісного центру:

просп. Небесної Сотні, 4/Д
Одеса, 65121, Україна
Тел./факс: +38 048 759-09-00
e-mail: warranty@infomir.com

Нормативні вимоги

Справжнім ТОВ «ТЕЛЕКОМУНІКАЦІЙНІ ТЕХНОЛОГІЇ» заявляє, що тип радіообладнання Android TV пристрій MAG500A з обладнанням радіодоступу 802.11a/b/g/n/ac + Bluetooth Low Energy відповідає Технічному регламенту радіообладнання; повний текст декларації про відповідність доступний на веб-сайті за такою адресою: www.infomir.eu/ukr/support/declarations
Цей пристрій в діапазоні частот 5150-5350 МГц потрібно використовувати всередині приміщення.



Гарантійний талон

(заповнює продавець)

Дата продажу: _____

Продавець: _____

Адреса продавця: _____

М.П.

Претензій щодо зовнішнього вигляду й комплектності не маю. З умовами гарантійного обслуговування згоден.

Підпис покупця: _____

Виробник:

ТОВ «ТЕЛЕКОМУНІКАЦІЙНІ ТЕХНОЛОГІЇ»,
Митна площа, 1, м. Одеса, 65026, Україна

Умови гарантії

1. Ця гарантія дійсна тільки за умови пред'явлення разом з дефектним виробом правильно заповненого гарантійного талона з проставленими датою продажу, печаткою й підписом Продавця. Якщо дату продажу не зазначено, гарантійний строк обчислюється з дати виробництва, зазначеної в «Інформації про виріб». Сервісний центр залишає за собою право відмовити в безплатному гарантійному обслуговуванні або заміні виробу, якщо не будуть надані вищевказані документи або якщо інформація в них буде неповною або зазначеною нерозбірливо.
2. Ця гарантія не дає права на відшкодування й покриття збитку, нанесеного внаслідок змодифікування виробу.
3. Ця гарантія не дійсна, якщо модель або серійний номер змінено, стерто, знищено або вони є нечитабельними, якщо порушено гарантійну пломбу.
4. Ця гарантія не поширюється на таке:
 - 4.1. Будь-які адаптації та зміни з метою вдосконалення й розширення звичайної сфери застосування виробу, зазначеної в настанові щодо експлуатування.
 - 4.2. Аксесуари, які не вказано в «Інформації про виріб».
 - 4.3. Батарейки для пульта дистанційного керування, що входять до комплекту поставки.
 - 4.4. Збиток унаслідок:
 - а) Неправильної експлуатації, включно з, але не обмежуючись таким:
 - (1) Використанням виробу не за призначенням або не відповідно до настанови.
 - (2) Установленням або експлуатацією виробу в умовах, що не відповідають чинним у країні використання стандартам і нормам безпеки.
 - б) Ремонту, виконаного не уповноваженими на те сервісними центрами або дилерами.
 - в) Нещасних випадків, удару блискавки, затоплення, пожежі, неправильної вентиляції.
 - г) Транспортування, за винятком випадків, коли його проводить сервісний центр.
 - г) Дефектів системи, у якій використовували цей виріб.
 - д) Використання будь-якої інформації, отриманої за допомогою виробу.

5. Ці гарантійні умови жодним чином не обмежують установлені законом права споживачів, які можуть виникнути внаслідок угод із третіми сторонами, за умови, що ніщо в таких угодах не заявлятиме або не матиме на увазі, що виробник або філії компанії виробника беруть на себе зобов'язання або відповідальності, які прямо не передбачено в цих гарантійних умовах.

Виконуючи гарантійні зобов'язання щодо заміни/ремонту цього виробу, Виробник не несе відповідальності, пов'язаної з утратою персональних даних Споживача, а саме: логінів, паролів, платних/безплатних передплат, налаштувань, порталів, каналів, медіафайлів, контенту, програмного забезпечення, установленого/налаштованого Споживачем або іншими особами.

Авторські права й торгіві марки

Про авторське право

ТОВ «ТЕЛЕКОМУНІКАЦІЙНІ ТЕХНОЛОГІЇ» (далі — Компанія). Усі права захищено. Цей документ містить інформацію, яка є власністю Компанії. Жодну частину цього документа не можна копіювати, відтворювати, передавати, переписувати, зберігати в пошуковій системі, змінювати або перекладати будь-якою іншою мовою, зокрема комп'ютерною, субліцензувати будь-яким способом — електронним, механічним, магнітним, оптичним, хімічним, ручним або іншим — без попередньої письмової згоди Компанії. Будь-яке неправомірне використання матеріалів, що містяться в цьому документі, будь-якою особою притягне цю особу до відповідальності за збитки Компанії.

Угода щодо використання ПЗ

Використовуючи програмне забезпечення на вашому приладі, ви погоджуєтесь з усіма пунктами угоди щодо використання програмного забезпечення. Якщо ви не згодні з умовами угоди щодо використання програмного забезпечення, ви повинні негайно відмовитися від використання приладу й повернути його в повній комплектації вашому дилерові.

Надання ліцензії. Обмеження

Згідно з умовами цієї угоди Компанія надає вам неексклюзивну невідчужувану ліцензію без права субліцензування для використання всього програмного забезпечення й документації тільки разом із продуктом. Ви визнаєте й підтверджуєте, що Компанія може періодично оновлювати, змінювати або розширювати

можливості програмного забезпечення продукту.

Ви підтверджуєте, що:

- Не робитимете спроб змінити, розширити, декомпілювати, дизасемблювати, перепроекувати або в інший спосіб дістати доступ до початкового коду програмного забезпечення.
- Не намагатиметеся видалити або вивантажити програмне забезпечення виробу. Будь-який продаж або передавання продукту регулюватиме ця угода.

Власність

Виробник і його ліцензіари зберігають за собою всі права, що становлять власність, включно з патентом, авторським правом, торговою маркою й іншою інтелектуальною власністю, на програмне забезпечення, будь-які поліпшення та зміни програмного забезпечення. Ви визнаєте, що відповідно до цієї угоди ліцензія не надає вам право власності на програмне забезпечення, а лише право обмеженого використання згідно з умовами цієї угоди.

Гарантія на програмне забезпечення

До максимального ступеня, дозволеного відповідно до чинного закону, Компанія не надає жодних гарантій стосовно програмного забезпечення. Компанія не гарантує відсутності дефектів або помилок у програмному забезпеченні, а також, що будь-які дефекти або помилки виправлять, або що функціональні можливості програмного забезпечення відповідатимуть усім вашим вимогам.

Авторські права й торгові марки

Торгові марки

Инфомир, Infomir, MAG — торговельні марки Infomir Group, Google, Google Play, YouTube, Android TV та інші знаки є торговельними марками Google LLC. HDMI, HDMI High-Definition Multimedia Interface та логотип HDMI є торговельними марками або зареєстрованими торговельними марками HDMI Licensing Administrator, Inc. в США та інших країнах. Слово і логотип Bluetooth® є зареєстрованими товарними знаками, що належать Bluetooth SIG, Inc., і будь-яке використання таких знаків компанією Infomir здійснюється за ліцензією. Інші торгові марки та торгові назви належать їх власникам. Виготовлено за ліцензією компанії Dolby Laboratories. Dolby, Dolby Audio, та емблема з подвійним “D” – торговельні марки компанії Dolby Laboratories. Microsoft PlayReady™ торгова марка Microsoft Corporation. Власники контенту використовують технологію доступу до контенту Microsoft PlayReady™ для захисту своєї інтелектуальної власності, зокрема й контенту, захищеного авторським правом. Цей пристрій використовує технологію PlayReady для доступу до контенту, захищеного PlayReady та/або WMDRM. Якщо пристрій не може належно накладати обмеження на використання контенту, власники контенту можуть зажадати від Microsoft анулювати доступ пристрою до контенту, захищеного PlayReady. Анулювання доступу не має вплинути на незахищений контент або контент, захищений іншими технологіями доступу до контенту. Власники контенту можуть вимагати від вас оновити PlayReady для доступу до їхнього контенту. Якщо ви не виконаєте оновлення, ви не одержите доступу до цього контенту. Infomir Group не претендує на право власності на торгові знаки й назви продукції інших компаній.

Правила користування

Ефективне й безпечне використання

Виріб не містить шкідливих або небезпечних для здоров'я речовин.

Акcesуари

Використовуйте лише акcesуари, які виробник поставляє з вашим приладом або які він рекомендує. Використання акcesуарів, яких виробник не поставляє або несхвалених ним, може бути небезпечним для користувача або завдати шкоди роботі приладу.

Вода й вологість

Щоб уникнути пошкодження, яке може спричинити займання цього виробу або ураження користувача електричним струмом, виріб і його приналежності не повинні піддаватися впливові будь-яких рідин, дощу або високої вологості. Не використовуйте цей продукт у місцях, де він може мати контакт із рідиною або паром.

УВАГА! GOOGLE ASSISTANT ДОСТУПНИЙ НЕ НА ВСІХ РИНКАХ І НЕ ВСІМА МОВАМИ.

Специфікації

Фізичні параметри

Модель: MAG500A. Вага: 110 г. Розміри (приблизно): ширина — 120 мм, глибина — 78 мм, висота — 21 мм

Робоча температура й вологість

Від 1 °C до 40 °C; 5—93% BB

Ethernet-інтерфейс

Ethernet-конектор: RJ-45. Швидкість: 100 Мбіт/с

Індикатори: зелений — активність, жовтий — з'єднання

Wi-Fi-інтерфейс

Вбудований дводіапазонний Wi-Fi модуль a/b/g/n/ac 2x2 MIMO

Смуги радіочастот: 802.11 b/g/n 2400 МГц ~ 2497 МГц,

802.11 a/n/ac 4900 МГц ~ 5845 МГц.

Вихідна потужність (E.I.R.P.): IEEE 802.11 b/g/n/ac < 20 дБм (100 мВт).

Коефіцієнт посилення антени (макс.): 3,11 дБі (5 ГГц), 2,69 дБі (2,4 ГГц).

Bluetooth-інтерфейс

Bluetooth 5.0. Смуги радіочастот: 2402-2480 МГц

Вихідна потужність (E.I.B.P.): <20 дБм (100 мВт)

Коефіцієнт підсилення антени (макс): 0 дБі

HDMI-інтерфейс

Тип: HDMI 2.1

USB-інтерфейс

Тип: USB 2.0 x 1 шт., USB 3.0 x 1 шт.

Підтримувані аудіо- й відеоформати

Відеокодеки: H.265/HEVC Main/Main10 profile, AVC/H.264 (MPEG-4

Part 10), MPEG-4, MPEG-2, MPEG-1

Відео контейнери: TTS, MTS, AVI, MPEG, MP4, MOV, MKV,

M2TS, VOB, RM

Аудіокодеки: MP3, AAC, AC3, RM, FLAC, Ogg; програмований, зі знижувальним міксуванням багатоканального звуку 7.1/5.1.

Цей продукт підтримує Dolby Digital Plus™

Субтитри: SRT, SSA/ASS, TTXT, WEBVTT

Відеорежими: 4Kx2K, 1080i/p, 720p, 576i/p, 480i/p

Формати плейлистів: M3U, M3U8, PLS

Інтерфейс живлення

Конектор: DC циліндричний 1,35 x 3,5 мм

Тип: центр плюс. Вхід: 5 В

Потужність: макс. 5Вт у типових умовах

Зовнішній блок живлення

Тип: імпульсний, з універсальним роз'ємом.

Вхід: ~90—264 В, 50—60 Гц, макс. 0,54А.

Вихід: —5 В, 2 А, 10 Вт

Пакування

Тип: картонна коробка. Розмір (приблизно): ширина – 182 мм, глибина – 62 мм, висота – 123 мм.

Вага в пакуванні: 447 г

ПРИМІТКА: ТЕХНІЧНІ СПЕЦИФІКАЦІЇ МОЖУТЬ ЗМІНЮВАТИ БЕЗ ПОПЕРЕДЬОГО ПОВІДОМЛЕННЯ. INFOMIR ЗАЛИШАЄ ЗА СОБОЮ ПРАВО РЕДАГУВАТИ ЦЕЙ ДОКУМЕНТ, ЧАС ВІД ЧАСУ ЗМІНЮЮЧИ ЙОГО ЗМІСТ І ПУБЛІКУЮЧИ НОВІ СПЕЦИФІКАЦІЇ Й ІНШИЙ КОНТЕНТ НА САЙТІ WWW.INFOMIR.EU

Розпаковування та встановлення виробу

Після доставання виробу з пакування з ним слід дбайливо поводитися, не впускати додолу, не трясти й не допускати іншого впливу. Виріб призначено лише для використання всередині приміщень. Виріб розроблено для горизонтального розміщення на пласкій поверхні.

- Не ставте виріб на слизькій поверхні, у місці, де він може зазнавати вібрації, є ризик падіння й інші можливі ризики пошкодження виробу, що може потягти за собою позбавлення гарантії.
- Не залишайте пристрій на м'яких поверхнях, як-от килим чи ліжко. Якщо між корпусом приставки й поверхнею, на якій її розміщено, не буде повітряного проміжку, це може призвести до перегрівання пристрою й анулювання гарантії.
- Не встановлюйте виріб у шафі або на стійці, якщо
- навколо виробу не забезпечено вільний простір для його достатньої вентиляції.
- Не чіпайте й не зрушуйте виріб з місця під час роботи.
- Якщо вам треба перемістити виріб, від'єднайте його від розетки.

Шнур живлення слід розміщувати в такий спосіб, щоб унеможливити його zdeформування й защемлення, а також зачіпання іншими предметами. Шнур живлення не повинен бути чимось закритий або пролягати під килимами, де не можна помітити будь-яке пошкодження.

Блок живлення

Виріб слід використовувати лише з блоком живлення, який поставляє виробник. Блок живлення оснащено вилкою,

яку призначено для під'єднання до розетки у вашій країні використання. Якщо треба під'єднати виріб в іншій країні або регіоні з іншими параметрами електромережі, блок живлення, схвалений для використання в цій області, слід отримати у виробника.

Робота

Зовнішній блок живлення виробу під час роботи стає теплим. Якщо зовнішній блок живлення стає гарячим, негайно від'єднайте виріб від мережі й зверніться до свого постачальника обладнання стосовно заміни.

Захист від несприятливого впливу електрики

Для запобігання негативним наслідкам несприятливої дії електрики (грози, перепадів напруги тощо) рекомендується від'єднувати прилад від мережі живлення, мережі Ethernet, відео- й аудіоапаратури.

Використання із плазовими дисплеями

У зв'язку з особливістю конструкції плазових екранів не рекомендується ставити паузу під час переглядання понад 5 хвилин, бо це може призвести до вигорання пікселів на екрані. Виробник не несе відповідальності за пошкодження, які будуть наслідком вищезазначеного.

Призначення приладу

Виріб призначено для приймання й записування ТВ-зображення та звукових сигналів. Будь-яке інше використання заборонено. Це означає, що ТОВ «ТЕЛЕКОМУНІКАЦІЙНІ ТЕХНОЛОПІ» наполягає на використанні виробу в повній згоді із законом про захист

Розпаковування та встановлення виробу

авторських прав. Дотримання цих законів повністю належить до сфери відповідальності користувача. Несанкційоване копіювання захищених матеріалів або поширення таких копій порушує закон про авторське право й має бути попередньо схвалено правовласником для подальшого комерційного використання.

Оновлення програмного забезпечення

У виробі передбачено можливість автоматичного оновлення програмного забезпечення. Виробник і ваш постачальник послуг залишають за собою право на автоматичне оновлення програмного забезпечення для поліпшення функціональних можливостей продукту. Для коректної роботи виробу під час оновлення програмного забезпечення не можна використовувати його для переглядання й вимикати до повного оновлення програмного забезпечення. Оновлення займає кілька хвилин, відтак ви зможете продовжити користуватися послугою.

Догляд за виробом

Обслуговування

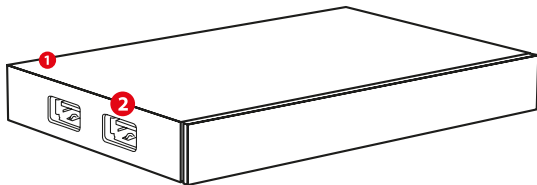
Цей виріб не містить жодних деталей, які треба ремонтувати самостійно. Виріб не слід розкривати. Спроби розкривання виробу можуть бути небезпечними як для вашого життя, так і для працездатності виробу. Самостійне розкривання позбавляє вас гарантії. Обслуговування мають проводити лише кваліфіковані фахівці в сервісних центрах. Виріб має гарантійні пломби. Порушення або зміна цих гарантійних пломб позбавляє виріб гарантії.

Очищення

Виріб та аксесуари слід протирати лише сухою тканиною або серветкою. Для безпеки перед чищенням корпусу від'єднайте живлення від розетки змінного струму. Від стійких плям корпус можна очистити злегка вологою тканиною або очищувальною серветкою. Не використовуйте для очищення виробу й аксесуарів очисник або поліроль, бензол, розчинники, абразивні вироби, рідкі або аерозольні мийні засоби.

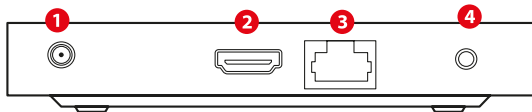
Про ваш MAG500A

Бокова панель



1. USB 2.0
2. USB 3.0

Задня панель

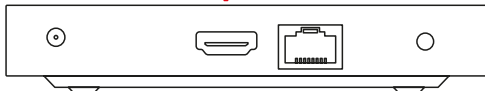
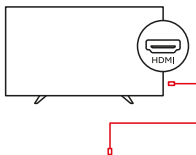


1. Живлення 5 В
2. HDMI 2.1
3. LAN-роз'єм Ethernet
4. Fn — Скидання до заводських налаштувань / Запуск з першого рядка U-boot / запуск в «аварійному» режимі (завантаження ПЗ з USB / через DHCP)

Під'єднання до MAG500A

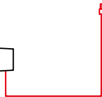
Крок 1

Під'єдняйте HDMI-кабель



Крок 2

Під'єдняйте блок живлення



Крок 3



Під'єдняйтеся до Інтернету
(через Ethernet або Wi-Fi)

УВАГА! ПЕРЕД ПІД'ЄДНАННЯМ АБО ВІД'ЄДНАННЯМ БУДЬ-ЯКОГО КАБЕЛЮ ВИМКНІТЬ УСІ ПРИСТРОЇ (ТЕЛЕВІЗОР, ПІДСИЛЮВАЧ ТОЩО) Й ВИЙМІТЬ БЛОК ЖИВЛЕННЯ З РОЗЕТКИ.

Рекомендації з налаштування MAG500A

Як налаштувати пульт, якщо приставка не реагує на натискання кнопок?

Перевірте реакцію приставки на натискання кнопок BT-пульта Omni Oral після кожного кроку.


1. Переконайтеся, що батарейки пульта ДК заряджені. Надалі рівень заряду батарейок пульта ДК можна подивитися в меню налаштувань поряд з відповідним рядком пульта (Налаштування > Пульти дистанційного керування й аксесуари > Infomir Oral > Заряд акумулятора).
2. Перезавантажте MAG500A. Для цього вимкніть і ввімкніть прилад.
3. Спробуйте заново під'єднати пульт:
 - Затисніть кнопку Fn на задній панелі приставки до поява екрана пейрингу (бл. 3 сек.);
 - Переведіть пульт у режим пейрингу (натисніть та утримуйте кнопки ОК  і Додому , доки світлодіод не почне блимати).
4. Якщо пульт усе ще не під'єднується:
 - Під'єднайте до приставки альтернативні пристрої введення, наприклад клавіатуру, комп'ютерну мишу, ІЧ-пульт;
 - У налаштуваннях приставки видаліть усі збережені пульти (Налаштування > Пульти дистанційного керування й аксесуари > виберіть пульт, наприклад, Infomir OPAL) > Скасування створення пари > ОК);
 - Виконайте скидання пульта й повторіть спробу під'єднання, наведену в п. 3. Скидання описане в розділі «Використання пульта для керування виробом»

Як заново під'єднати MAG500A до Wi-Fi?

Перевірте під'єднання після кожного кроку.

1. Переконайтеся, що MAG500A не під'єднаний до мережі за Ethernet.
2. Переконайтеся, що ви ввели правильний пароль.
3. Перезавантажте MAG500A.
4. Переконайтеся, що ваш роутер працює правильно. Перевірте, чи можна під'єднатися до цієї ж Wi-Fi-мережі, використовуючи інші пристрої.
5. Якщо ви не бачите мережу в списку доступних, можливо, назва мережі (SSID) прихована. Спробуйте додати мережу вручну у меню (Налаштування > Мережа й Інтернет > Додати нову мережу).

Як вивести MAG500A з режиму сну?

За тривалої неактивності приставки вмикається «режим сну». Його також можна активувати кнопкою Увімк./Вимк.  пульта. Якщо виникли труднощі з виведенням приставки з режиму сну:

1. Переконайтеся, що MAG500A під'єднаний до електроживлення. Для цього перевірте світлодіодний індикатор на корпусі приставки. Якщо на передній панелі горить червоний світлодіод, то приставка вимкнена.
2. Переконайтеся, що пульт справний і батарейки не розряджені.
3. Вимкніть кабель живлення, почекайте 10 секунд і під'єднайте його знову. Діод на приставці загориться білим кольором і запуститься головний екран завантаження.

Рекомендації з налаштування MAG500A

Як під'єднати Bluetooth-пристрій (клавіатура, навушники, колонки тощо)?

Перевірте під'єднання після кожного кроку.

1. Введіть Bluetooth-пристрій у режим пейрингу (спосіб увімкнення режиму пейрингу на BT-приладі наведений у його інструкції з експлуатації)
2. Перезавантажте Bluetooth-пристрій (вимкніть і ввімкніть).
3. Перезавантажте MAG500A.

Як налаштувати Google Assistant, якщо він не працює?

Перевірте роботу голосового пошуку після кожного кроку.

1. Перевірте інтернет-з'єднання.
2. Переконайтеся, що ви ввійшли в Google-акаунт на MAG500A. Додати новий акаунт можна в меню (Налаштування > Облікові записи і вхід > Додати обліковий запис).
3. Переконайтеся, що голосовий пошук має відповідні дозволи. Це можна зробити в меню (Налаштування > Параметри пристрою > Google Assistant > Accept permissions).
4. Перезавантажте MAG500A.

Якщо нічого не допомагає, зверніться по допомогу до сервісного центру.

Використання пульта для керування виробом



Пульт дистанційного керування Omni Opal

Цей параграф розповість вам, як розпакувати й підготувати до роботи пульт дистанційного керування (ДК). Для пульта ДК потрібні дві батареї живлення типорозміру AAA, R03, LR03, UM-4, 286.




Налаштування пульта ДК під час першого запуску приставки

Під час першого запуску приставки запуститься майстер налаштування, що пояснить, як правильно під'єднати пульт ДК. Просто дотримуйтесь інструкцій на екрані.

Ручне під'єднання пульта ДК

1. Натисніть кнопку «Fn» на задній панелі приставки й утримуйте її впродовж 3 секунд.
2. Натисніть на пульті одночасно кнопки ОК  та Додому  та утримуйте їх упродовж 3 секунд.
3. У разі успішного під'єднання світлодіод на приставці блимне червоним.

Скидання параметрів пульта ДК

1. Натисніть одночасно кнопки Ел. телегід  й Додатки  та утримуйте їх упродовж 3 секунд. Після цього світлодіод на приставці почне швидко блимати.
2. Доки червоний світлодіод блимає (упродовж 5 секунд), натисніть кнопку ОК , щоб підтвердити скидання.
3. Після успішного скидання параметрів пульта червоний світлодіод засвітиться на 5 секунд і пульт перейде в режим сну.

Після скидання параметрів пульта його можна буде знову під'єднати до приставки, як описано вище.

Важлива інформація про використання батарей живлення

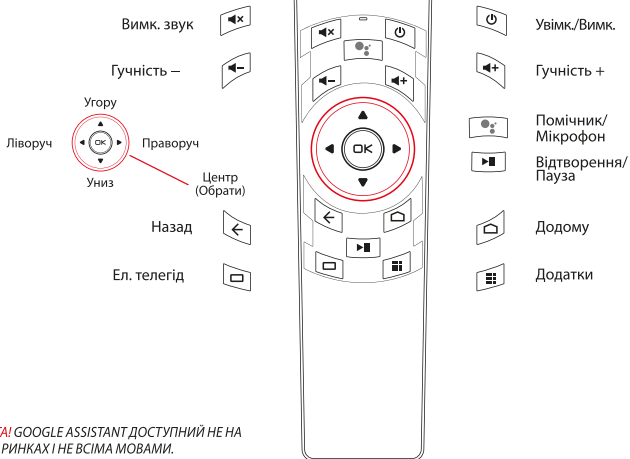
Не використовуйте разом різні типи батарей або старі й нові батареї. Не використовуйте перезаряджальні елементи живлення з пультом ДК. Виймайте батареї живлення з пульта ДК, якщо не використовуєте його кілька тижнів, щоб уникнути протікання батарей. Будь ласка, утилізуйте старі батареї живлення відповідно до місцевого законодавства щодо захисту навколишнього середовища. Не викидайте їх разом зі звичайними побутовими відходами.

Рівень заряду батарейок

Якщо батарейки повністю розрядилися, а після їхньої заміни пристрій не реагує на натискання кнопок на пульті ДК, пульт треба повторно під'єднати до приставки. Не допускайте рівень заряду батарейок нижче 10% для забезпечення нормальної та стабільної роботи пульта. Рівень заряду батарейок можна подивитися у відповідному розділі меню пристрою (Налаштування > Пульт та аксесуари > Infomir Opal > Батарейки).

УВАГА! НЕ НАМАГАЙТЕСЯ ПЕРЕЗАРЯДИТИ БАТАРЕЇ ЖИВЛЕННЯ. НЕГАЙНО ВИДАЛІТЬ БАТАРЕЇ, ЩО ПРОТЕКЛИ. БУДЬТЕ ОБЕРЕЖНІ: БАТАРЕЇ, ЩО ПРОТЕКЛИ, МОЖУТЬ ПОШКОДИТИ ШКІРУ Й ОЧІ АБО СПРИЧИНИТИ ІНШІ ПОШКОДЖЕННЯ.

Пульт дистанційного керування Omni Oral




*** УВАГА!** GOOGLE ASSISTANT ДОСТУПНИЙ НЕ НА ВСІХ РИНКАХ І НЕ ВСІМА МОВАМИ.

Інформація про виріб

Виріб:

Серійний номер:

MAC-адреса:



970620

До комплекту входять:

Приставка	- 1 шт.
Зовнішній блок живлення, 5 В	- 1 шт.
Кабель HDMI завдовжки не більш ніж 3 м	- 1 шт.
Пульт ДК	- 1 шт.
Елемент живлення AAA	- 2 шт.
Настанова щодо експлуатування	- 1 шт.
Пакувальна коробка	- 1 шт.