

# beurer

## Kofferwaage Typ: LS 06

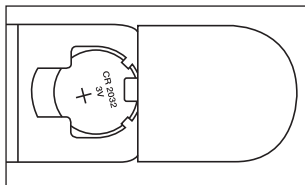
RUS

БАГАЖНЫЕ ВЕСЫ Инструкция по применению

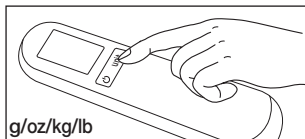


Beurer GmbH  
Söflinger Str. 218  
89077 Ulm, Germany  
Tel.: +49 (0) 731/3989-144, Fax -255  
[www.beurer.com](http://www.beurer.com), [kd@beurer.de](mailto:kd@beurer.de)

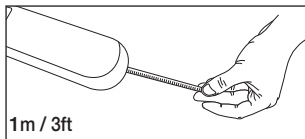
## 1. Ввод в эксплуатацию



**[RUS]** Вставьте батарейку или удалите защитную изоляционную полосу.

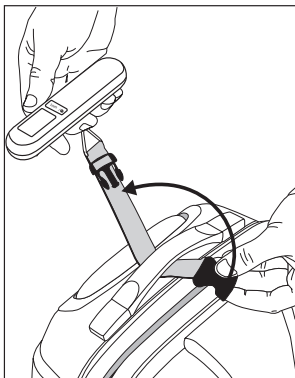


**[RUS]** Установите единицу измерения

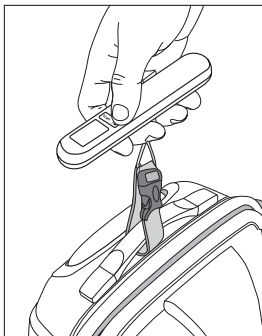




**[RUS]** Вытяните ремешок для измерений сбоку.


## 2. Взвешивание



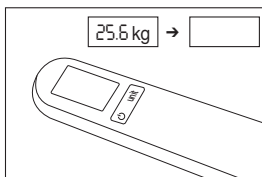
**[RUS]** Протяните ремень багажных весов через ручку Вашего багажа. Закрепите крючок.



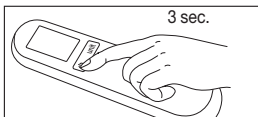
- (R18)** Нажмите на . Появится надпись: «0.00 kg». Убедитесь, что весы не перегружены. (Если этого не произойдет, снова нажмите на , чтобы переключить весы на «0.00 kg».)



- (R19)** Поднимите весы с багажом горизонтально вверх. Вес отобразится на ЖК-дисплее. Как только весы перестают колебаться, фиксируется вес, и на дисплее появляется надпись «HOLD».



- (R20)** Вес отображается на дисплее в течение 2 минут, после чего весы автоматически выключаются.



- (R21)** Выключить весы.

### 3. Сообщения об ошибках



**[RUS]** Батарейка разряжена.



**[RUS]** Превышен максимальный вес  
(40 kg; 88 lb).

#### **[RUS]** Важные указания

- Максимальная нагрузка составляет 40 кг (88 lb), Цена деления 10 г (0,02 lb).
- Весы следует беречь от сотрясений, влаги, пыли, химических веществ, сильных перепадов температуры и держать вдали от источников тепла (печи, нагревательные приборы).
- Чистка: весы можно протирать влажной тряпкой, при необходимости с применением моющего средства. Не окунайте весы в воду. Никогда не мойте весы под проточной водой.
- Точность весов может пострадать из-за воздействия сильного электромагнитного поля (например, от мобильного телефона).
- Удалить возможные транспортировочные предохранительные устройства.
- Ремонт должен производиться только сервисной службой или авторизованными торговыми представителями.

Использованные батарейки нельзя выбрасывать вместе с бытовым мусором. Отдайте их своему электрику или в местный пункт сбора утиля: это Ваша обязанность по закону. Указание: на батарейках, содержащих токсичные вещества, используются следующие обозначения: Pb = батарейка содержит свинец, Cd = батарейка содержит кадмий, Hg = батарейка содержит ртуть.

Утилизация прибора должна осуществляться в соответствии с требованиями директивы 2002/96/EC „Старые электроприборы и электрооборудование“ (WEEE, Waste Electrical and Electronic Equipment). Для получения



необходимых сведений обращайтесь в соответствующий орган местного самоуправления.

#### **Гарантия**

Мы предоставляем гарантию на дефекты материалов и изготовления на срок 36 месяцев со дня продажи через розничную сеть.

Гарантия не распространяется:

- на случаи ущерба, вызванного неправильным использованием
- на быстроизнашивающиеся части (батарейки)
- на дефекты, о которых покупатель знал в момент покупки
- на случаи собственной вины покупателя.

Товар не подлежит обязательной сертификации

Срок эксплуатации изделия: мин. 5 лет

Фирма-изготовитель: Бойер Гмбх,  
Софлингер штрассе 218,  
89077-УЛМ, Германия

Фирма-импортер:  
ООО Бойер  
109451 г. Москва, ул.  
Перерва 62, корп. 2, офис 3

Сервисный центр:  
109451 г. Москва, ул.  
Перерва 62, корп. 2  
Тел(факс) 495—658 54 90  
bts-service@ctdз.ru

Дата продажи \_\_\_\_\_

Подпись продавца \_\_\_\_\_

Штамп магазина \_\_\_\_\_

Подпись покупателя \_\_\_\_\_