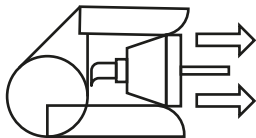
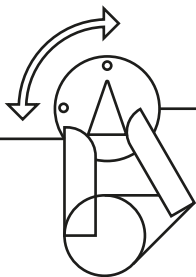




**Виробник:** "Прем'єр Пасіфік ХК Лімітед."  
Рум 803, 8Ф, Юї Ксі Білдінг,  
160-174 Локхарт Род,  
Ван Чай, Гонконг.  
Виготовлено в К.Н.Р.

**Producer:** "Premier Pacific HK Limited."  
Room 803, 8F, Yue Xiu Building,  
160-174 Lockhart Road,  
Wan Chai, Hong Kong.  
Made in P.R.C.




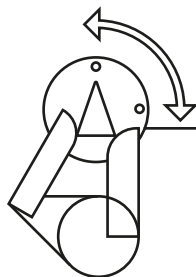
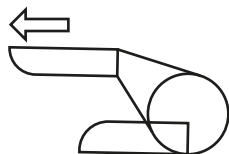
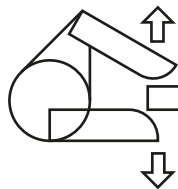
# MAGIO

UA | ВАГИ КУХОННІ MG-918

RU | ВЕСЫ КУХОННЫЕ MG-918

EN | KITCHEN SCALES MG-918

UA | Інструкція з експлуатації  
RU | Инструкция по эксплуатации  
EN | Instruction manual





## ЛЮБИЙ ПОКУПЕЦЬ!

Колектив компанії «Magio» дякує Вам за зроблений вибір на користь продукції нашої марки і гарантує високу якість роботи придбаного Вами приладу при умові дотримання правил інструкції з експлуатації. Перед початком експлуатації приладу уважно прочитайте інструкцію, в якій міститься важлива інформація, що стосується Вашої безпеки, а також рекомендації по правильному використанню приладу і догляду за ним.

## ЗАХОДИ БЕЗПЕКИ

Перед використанням пристрою уважно прочитайте цю інструкцію з експлуатації і зберігайте її протягом всього терміну експлуатації. Використовуйте пристрій тільки за його прямим призначенням, як викладено у цьому керівництві. Неправильне використання пристрою може привести до його поломки, завдання шкоди користувачеві або його майну. Для зниження ризику виникнення пожежі та захисту від травм дотримуйтесь приведе-

них нижче рекомендацій.

- Використовуйте прилад тільки у побутових цілях у відповідності до даної інструкції з експлуатації.
- Уникайте потрапляння води або будь-якої рідини на прилад.
- Не використовуйте прилад поблизу ванн, раковин або інших ємностей, заповнених водою.
- Не занурюйте корпус приладу у воду, або будь-які інші рідини.
- Не беріться за корпус приладу мокрими руками.
- Не використовуйте пристрій у безпосередній близькості від джерел тепла або відкритого полум'я.
- Захищайте прилад від впливу несприятливих кліматичних умов, вологості і джерел тепла.
- Температура в приміщеннях, де використовується прилад, повинна бути в діапазоні від +5 °С до +40 °С.
- Проводьте регулярне чищення приладу.
- Не залишайте дітей без догляду поряд з приладом.
- Будьте особливо уважні, якщо поблизу від працюючого приладу знаходяться діти або особи з обмеженими можливостями.
- Цей прилад не призначений для користування особами (а також малолітнім дітям) зі зменшеними фізичними або розумовими психічними можливостями чи з браком досвіду та знань, за винятком безпосередньої присутності уповноваженого наглядового персоналу або особи, відповідальної за їхню безпеку, що надають необхідні інструкції щодо користування приладом.
- Цей прилад можуть використовувати діти у віці від 8 років і старше та особи з обмеженими фізичними, сенсорними або розумовими здібностями, якщо вони перебувають під наглядом або їм надано інструкції з використання приладу в безпечний спосіб, а також пояснено небезпечні чинники. Діти не повинні грати з приладом. Очищення та технічне обслуговування не виконують діти без нагляду.
- **Діти старше 8 років і люди з обмеженими фізичними або розумовими можливостями або люди, які не мають досвіду використання подібних приладів, можуть користуватися**

цим приладом лише під наглядом людини, що відповідає за їх безпеку, або тільки після того, як вони будуть відповідним чином проінструктовані щодо безпечного користування приладу і зрозуміють потенційну небезпеку неправильного використання. Не дозволяйте дітям гратися з приладом. Очищення і обслуговування не повинні проводити діти молодше 8 років, і робити це можна тільки під наглядом дорослих. Зберігайте прилад в недоступному для дітей місці, які не досягли 8-річного віку.

- Здійснюйте нагляд за дітьми, щоб не допустити використання пристрою як іграшки.

- З метою безпеки дітей не залишайте поліетиленові пакети, які використовуються в якості упаковки без нагляду.

**Увага! Не дозволяйте дітям гратися з поліетиленовими пакетами або пакувальною плівкою. Небезпека задушення!**

- Використовуйте виключно ті аксесуари, які рекомендовані виробником.

- Бережіть прилад від падінь та ударів.

- Не використовуйте пошкоджений прилад. Не намагайтеся самостійно його ремонтувати.

- У випадку виникнення несправностей звертайтеся до авторизованого сервісного центру для ремонту або обслуговування прилада.

- Забороняється самостійно ремонтувати пристрій. Не розбирайте пристрій самостійно, при виникненні будь-яких несправностей, а також після падіння пристрою, зверніться до найближчого авторизованого (уповноваженого) сервісного центру за контактними адресами, вказаними у гарантійному талоні та на сайті [www.magio.ua](http://www.magio.ua)

- Для захисту навколишнього середовища після закінчення терміну служби пристрою не викидайте його разом з побутовими відходами, передайте пристрій у спеціалізований пункт для подальшої утилізації.

- Зберігайте прилад в сухому прохолодному місці, недоступно-

му для дітей та людей з обмеженими можливостями.

- Пристрій повинен транспортуватися тільки у фабричній упаковці.
- Якщо ви не будете використовувати ваги протягом значного проміжку часу, необхідно вийняти елементи живлення з батарейного відсіку.
- Не кладіть пристрій в посудомийну машину.
- Не використовуйте прилад поруч із сильним магнітним полем.

**ПРИСТРІЙ ПРИЗНАЧЕНИЙ ТІЛЬКИ ДЛЯ ПОБУТОВОГО ВИКОРИСТАННЯ У ЖИТЛОВИХ ПРИМІЩЕННЯХ, ЗАБОРОНЯЄТЬСЯ КОМЕРЦІЙНЕ ВИКОРИСТАННЯ ТА ВИКОРИСТАННЯ ПРИСТРОЮ У ВИРОБНИЧИХ ЗОНАХ ТА РОБОЧИХ ПРИМІЩЕННЯХ.**

## **РОЗПАКУВАННЯ**

Після транспортування або зберігання пристрою при зниженій температурі необхідно витримати його при кімнатній температурі не менше трьох годин.

- Повністю розпакуйте пристрій та видаліть будь-які наклейки та пакувальні матеріали, що заважають роботі пристрою.
- Перевірте цілісність пристрою, за наявності пошкоджень не користуйтеся пристроєм.

## **Встановлення елементів живлення.**

- Відкрийте відсік для батарейок.
- Видаліть захисну плівку з контактів. Вставте батарейку у відсік. Закрийте відсік.
- Встановіть ваги на рівну поверхню, і переконайтеся, що ваги перебувають у стабільному положенні.

## **ОПИС**

1. Корпус
2. Цифровий дисплей
3. Сенсорна кнопка "ON/OFF/TARE"

## 4. Сенсорна кнопка "UNIT"


### ЕКСПЛУАТАЦІЯ ВИРОБУ

- Натисніть кнопку "ON/OFF/TARE", для того щоб включити ваги. Через 2 секунди на дисплеї з'явиться напис: "0.00".
  - Поставте контейнер (будь-яку ємність, в якій ви будете зважувати продукти) на ваги, дисплей покаже вагу контейнера.
  - Натисніть кнопку "ON/OFF/TARE", на дисплеї з'явиться нуль.
  - Зніміть контейнер, покладіть в нього продукти, та знову встановіть на ваги, вага нетто з'явиться на дисплеї.
  - Для зміни одиниць вимірювання натисніть кнопку "UNIT".
- Доступні одиниці вимірювання - г/кг/унція/фунт.
- Натисніть кнопку "ON/OFF/TARE" ще раз для вимкнення живлення.

"TARE" - функція зважування товарів не враховуючи вагу контейнера (вага нетто)

"UNIT" - зміна одиниць вимірювання

### ІНДИКАТОРИ

- Якщо на екрані відображається напис "LO" - це означає низький заряд елементів живлення. Будь ласка, замініть батарейки!
- Напис "EEEE" свідчить про перевантаження. Максимальна вага зважуваного товару не може перевищувати 5 кг, включаючи вагу тари.
-  Цей знак показує, що ваги знаходяться на рівній, пласкій, стійкій поверхні.

### ОЧИЩЕННЯ ТА ДОГЛЯД

1. Не використовуйте абразивні та хімічні засоби для чищення ваг.
2. Протирайте ваги вологою серветкою.

3. Зберігайте ваги в сухому прохолодному місці в горизонтальному положенні.
4. Слідкуйте за тим, щоб під час зберігання на вагах не було ніяких предметів.
5. При тривалому зберіганні виймайте з ваг елементи живлення (батареї).

## **ЗБЕРІГАННЯ**

Виконайте всі вимоги розділу **ОЧИЩЕННЯ ТА ДОГЛЯД**. Тримайте виріб в сухому, прохолодному та недоступному для дітей та людей з обмеженими можливостями місці.

## **Комплект постачання**

Кухонні ваги -1 шт.

Інструкція -1 шт.

Гарантійний талон -1 шт.

## **ТЕХНІЧНІ ХАРАКТЕРИСТИКИ**

Максимальна вага: 5000 г

Ціна поділки: 1 г

Елементи живлення: 1 x CR2032 батарея

## **Утилізація**



Для захисту навколишнього середовища після закінчення терміну служби пристрою не викидайте його разом з побутовими відходами, передайте пристрій у спеціалізований пункт для подальшої утилізації.

Рекомендований термін використання - 3 роки

Більше інформації: [www.magio.ua](http://www.magio.ua)

З питань, які пов'язані з використанням продукції MAGIO:

[support@magio.ua](mailto:support@magio.ua)

Виробник зберігає за собою право змінювати дизайн і технічні характеристики, комплектацію, колірну гаму товару, гарантійний



період і т.п. без попереднього повідомлення.

Примітка: Внаслідок постійного процесу внесення змін і вдосконалень, між інструкцією і виробом можуть спостерігатися деякі розходження. Виробник сподівається, що користувач зверне на це увагу.

## **ДОРОГОЙ ПОКУПАТЕЛЬ!**

Коллектив компании «Magio» благодарит Вас за сделанный выбор в пользу продукции нашей марки и гарантирует высокое качество работы приобретенного Вами прибора при соблюдении правил его эксплуатации. Перед началом эксплуатации прибора внимательно прочитайте данную инструкцию, в которой содержится важная информация, касающаяся Вашей безопасности, а также рекомендации по правильному использованию прибора и уходу за ним.

## **МЕРЫ БЕЗОПАСНОСТИ**

Перед использованием устройства внимательно прочитайте настоящее руководство по эксплуатации и сохраняйте его в течение всего срока эксплуатации. Используйте устройство только по его прямому назначению, как изложено в данном руководстве. Неправильное обращение с устройством может привести к его поломке, причинению вреда пользователю или его имуществу. Для снижения риска возникновения пожара и защиты от травм следуйте приведённым ниже рекомендациям.

- Используйте прибор только в бытовых целях, указанных в этой инструкции.
- Избегайте попадания воды или какой-либо жидкости на прибор.
- Не используйте прибор вблизи ванн, раковин или других емкостей, наполненных водой.
- Не погружайте корпус прибора в воду или в любые другие жидкости.
- Не беритесь за корпус прибора мокрыми руками.
- Не используйте устройство в непосредственной близости от источников тепла или открытого пламени.
- Защищайте прибор от воздействия неблагоприятных климатических условий, влажности и источников тепла.
- Температура в помещениях, где используется прибор, должна быть в диапазоне от +5 °С до +40 °С.

- Проводите регулярную чистку прибора.
- Не оставляйте детей без присмотра рядом с приборами.
- Будьте особенно внимательны, если поблизости от устройства находятся дети или лица с ограниченными возможностями.
- Этот прибор не предназначен для использования лицами (а также малолетним детям) с ограниченными физическими или умственными психическими возможностями или с недостатком опыта и знаний, за исключением присутствия уполномоченного персонала или лица, ответственного за их безопасность, предоставляющих необходимые инструкции по пользованию прибором.
- Этот прибор могут использовать дети в возрасте от 8 лет и старше и лица с ограниченными физическими, сенсорными или умственными способностями, если они находятся под наблюдением или им предоставлено инструкции по использованию прибора в безопасный способ, а также объяснены опасные факторы. Дети не должны играть с прибором. Очистка и техническое обслуживание не должны выполнять дети без присмотра.
- **Дети старше 8 лет и люди с ограниченными физическими или умственными возможностями или люди, не имеющие опыта использования подобных устройств, могут пользоваться данным устройством только под присмотром человека, отвечающего за их безопасность, или только после того, как они будут соответствующим образом проинструктированы о безопасном использовании устройства и поймут потенциальную опасность неправильного использования. Не позволяйте детям играть с устройством. Очистку и обслуживание не должны проводить дети младше 8 лет, и делать это можно только под присмотром взрослых. Храните устройство в недоступном для детей месте, не достигших 8-летнего возраста.**
- Осуществляйте надзор за детьми, чтобы не допустить исполь-

зования устройства в качестве игрушки.

- В целях безопасности детей не оставляйте полиэтиленовые пакеты, которые используются в качестве упаковки без присмотра.

**Внимание! Не позволяйте детям играть с полиэтиленовыми пакетами или упаковочной пленкой. Опасность удушья!**

- Используйте только рекомендованные производителем аксессуары.

- Берегите прибор от падений и ударов.

- Не используйте поврежденный прибор. Если прибор поврежден или сломан, не пытайтесь починить его самостоятельно.

- В случае повреждения прибора обратитесь в авторизованный сервисный центр для ремонта или обслуживания прибора.

- Запрещается самостоятельно ремонтировать прибор. Не разбирайте прибор самостоятельно, при возникновении любых неисправностей, а также после падения устройства выключите прибор и обратитесь в любой авторизованный (уполномоченный) сервисный центр по контактным адресам, указанным в гарантийном талоне и на сайте [www.magio.ua](http://www.magio.ua)

- В целях защиты окружающей среды, после окончания срока службы прибора не выбрасывайте его вместе с бытовыми отходами, передайте прибор в специализированный пункт для дальнейшей утилизации.

- Храните прибор в сухом прохладном месте, недоступном для детей и людей с ограниченными возможностями.

- Устройство должно транспортироваться только в фабричной упаковке.

- Если вы не будете использовать прибор в течении значительного промежутка времени, необходимо вынуть элементы питания из батарейного отсека.

- Не помещайте устройство в посудомоечную машину.

- Не используйте прибор рядом с сильным магнитным полем.

- Используйте прибор на ровной и устойчивой поверхности.

УСТРОЙСТВО ПРЕДНАЗНАЧЕНО ТОЛЬКО ДЛЯ БЫТОВОГО ИСПОЛЬЗОВАНИЯ В ЖИЛЫХ ПОМЕЩЕНИЯХ, ЗАПРЕЩАЕТСЯ КОММЕРЧЕСКОЕ ИСПОЛЬЗОВАНИЕ И ИСПОЛЬЗОВАНИЕ УСТРОЙСТВА В ПРОИЗВОДСТВЕННЫХ ЗОНАХ И РАБОЧИХ ПОМЕЩЕНИЯХ.

## **РАСПАКОВКА**

После транспортировки или хранения устройства при пониженной температуре необходимо выдержать его при комнатной температуре не менее трёх часов.

- Полностью распакуйте устройство и удалите любые наклейки и упаковочные материалы мешающие работе устройства.
- Проверьте целостность устройства, при наличии повреждений не пользуйтесь устройством.

### **Установка элементов питания.**

- Откройте отсек для батареек.
- Удалите защитную пленку с контактов. Вставьте батарейку в отсек. Закройте отсек.
- Установите весы на ровную поверхность, и убедитесь, что весы находятся в стабильном положении.

## **ОПИСАНИЕ**

1. Корпус
2. Цифровой дисплей
3. Сенсорная кнопка "ON/OFF/TARE"
4. Сенсорная кнопка "UNIT"

## **ЭКСПЛУАТАЦИЯ ИЗДЕЛИЯ**


- Нажмите кнопку "ON/OFF/TARE", для того чтобы включить весы. Через 2 секунды на дисплее появится надпись: "0.00".
- Поставьте контейнер (любую емкость, в которой вы будете взвешивать продукты) на весы, дисплей покажет вес контейнера.

- Нажмите кнопку "ON/OFF/TARE", на дисплее появится ноль. Снимите контейнер, добавьте в него продукты, и снова установите на весы, вес нетто появится на дисплее.
- Для изменения единиц измерения нажмите кнопку "UNIT". Доступные единицы измерения - г/кг/унция/фунт.
- Нажмите кнопку "ON/OFF/TARE" еще раз для выключения питания.

"TARE" - функция взвешивания товаров не учитывая вес контейнера (вес нетто)

"UNIT" - изменение единиц измерения

## ИНДИКАТОРЫ

- Если на экране отображается надпись "LO" - это значит низкий заряд элементов питания. Пожалуйста, замените батарейки.
- Надпись "EEEE" свидетельствует о перегрузке. Максимальный вес взвешиваемого товара не может превышать 5 кг, включая вес тары.
-  Этот знак показывает, что весы находятся на ровной, плоской, устойчивой поверхности.

## ЧИСТКА И УХОД

1. Не используйте абразивные и химические вещества для чистки весов.
2. Протирайте весы влажной салфеткой.
3. Храните весы в сухом прохладном месте в горизонтальном положении.
4. Следите за тем, чтобы во время хранения на весах не было никаких предметов.
5. При длительном хранении вынимайте из весов элементы питания (батарейки).

## ХРАНЕНИЕ

Выполните все требования раздела ЧИСТКА И УХОД. Храните изделие в сухом, прохладном и недоступном для детей и людей с ограниченными возможностями месте.

### Комплект поставки

Кухонные весы - 1 шт.

Инструкция - 1 шт.

Гарантийный талон - 1 шт.

### ТЕХНИЧЕСКИЕ ДАННЫЕ

Максимальный вес: 5000 г

Цена деления: 1 г

Элементы питания: 1 x CR2032 батарейка

### Утилизация



В целях защиты окружающей среды, после окончания срока службы прибора не выбрасывайте его вместе с бытовыми отходами, передайте прибор в специализированный пункт для дальнейшей утилизации.

Рекомендуемый срок использования - 3 года

Больше информации: [www.magio.ua](http://www.magio.ua)

По вопросам, которые связаны с использованием продукции

MAGIO: [support@magio.ua](mailto:support@magio.ua)

Производитель сохраняет за собой право изменять дизайн и технические характеристики, комплектацию, цветовую гамму товара, гарантийный период и т.п. без предварительного уведомления.

Примечание: Вследствие постоянного процесса внесения изменений и улучшений, между инструкцией и изделием могут наблюдаться некоторые различия. Производитель надеется, что пользователь обратит на это внимание.

## DEAR CUSTOMER!

The staff of the company “Magio” thanks you for the choice you have made in favor of the products of our brand and guarantees a high quality of working of the purchased items if you follow the manual. Before using appliances, carefully read this manual which contains important information regarding care and operation for your safety.

## SAFETY INFORMATION

Read this instruction manual carefully before using the unit and keep it for the whole operation period. Use the unit for its intended purpose only, as specified in this manual. Mishandling of the unit may lead to its breakage and cause harm to the user or damage to his/her property. To avoid the risk of fire and to prevent injury, observe the following safety measures:

- Do not use this appliance for any use other than its intended use. This appliance is for household use only.
- Avoid getting water or any liquid on the appliance.
- Do not use the appliance near baths, sinks or other containers filled with water.
- Do not immerse the appliance in water or other liquids.
- Do not touch the body of the appliance with wet hands.
- Do not use the unit near heat sources or open flame.
- Protect the device from the effects of adverse climatic conditions, humidity and heat sources.
- The temperature in the rooms where the device is used should be in the range of +5°C to +40°C.
- Clean the appliance regularly.
- Close supervision is necessary when any appliance is used near children.
- Close supervision is necessary when children or disabled persons are near the operating unit.
- This appliance is not intended for use by persons (and also young children) with reduced physical or mental capacity, or lack of



experience and knowledge, except in the immediate presence of authorized persons responsible for their safety, providing the necessary instructions for the use of the appliance.

- This appliance may be used by children aged 8 years and over and persons with limited physical, sensory or mental capabilities if supervised or given instructions on how to use the appliance in a safe way, as well as the hazards explained. Children do not have to play with the device. Cleaning and maintenance are not performed by children without supervision.

- **This appliance may be used by children 8 years of age and older and by persons with physical or mental impairments or by inexperienced person if they are properly supervised or have been informed about how to use of the product in a safe manner and understand the potential dangers. Do not allow children to play with the appliance. Cleaning and maintenance must not be performed by children unless they are older than 8 years of age and under supervision. Keep this appliance out of reach of children younger than 8 years of age.**

- Take care of the children to prevent the device from being used as a toy.

- For the safety of children, do not leave plastic bags that are used as packaging without supervision.

**Attention! Do not allow children to play with plastic bags or packaging film. Danger of suffocation!**

- Do not use any accessories other than manufacturer recommended accessories.

- Protect the appliance from drops and bumps.

- Do not operate appliance after malfunctions, or has been damaged in any manner. If the appliance is damaged or broken, do not repair yourself.

- If the appliance damaged please send the appliance to qualified service center for repair or service.

- Do not attempt to repair the unit. Do not disassemble the unit by yourself, if any malfunction is detected or after it was dropped, turn

off the unit and apply to any authorized service center from the contact address list given in the warranty certificate and on the website [www.magio.ua](http://www.magio.ua).

- For environment protection do not throw out the unit with usual household waste after its service life expiration; apply to the specialized center for further recycling.
- Store the appliance in a dry, cool place out of the reach of children and people with disabilities.
- Transport the unit in the original package only.
- If you do not use the appliance for a considerable period of time, you must remove the batteries from the battery compartment.
- Do not place the device in a dishwasher.
- Do not use the device near a strong magnetic field.
- Use the appliance on a flat, stable surface.

THE UNIT IS INTENDED FOR HOUSEHOLD USE ONLY, ITS COMMERCIAL USAGE AND USAGE IN PRODUCTION AREAS AND WORK SPACES IS PROHIBITED.

## UNPACKING

After unit transportation or storage at low temperature keep it for at least three hours at room temperature before switching on.

- Unpack the unit completely and remove any stickers and packaging materials that can prevent unit operation.
- Check the unit for damages; do not use it in case of damages.

### **Installing the batteries.**

- Open the battery compartment.
- Remove the protective film from the contacts. Insert the battery into the compartment. Close the compartment.
- Place the scales on a flat surface and make sure that the scales is in a stable position.

## DESCRIPTION

### 1. Body

2. Digital display
3. Touch key "ON/OFF/TARE"
4. Touch key "UNIT"


## OPERATION OF THE PRODUCT

- Place the scales on a solid, horizontal, level surface.
- Press "ON/OFF/TARE" key to turn scales on. It will show: "0.00" in 2 seconds.
- Place the container (any utensil in which you will be weighed the products) on scales, the display will show weight of the container.
- Press "ON/OFF/TARE" key, the display will show zero.
- Remove the container, place the products into the container, and put the container on the scales. Net weight will be displayed.
- To change the unit of measurement, press "UNIT". Available measurement units - g/kg/oz/lb.
- Press the "ON/OFF/TARE" key again to turn off the item.

"TARE" - weighing goods excluding the weight of the container (net weight)

"UNIT" - changing units of measure

## INDICATORS

- If the screen displays "LO" - it means low battery. Please replace the batteries.
- The inscription "EEEE" indicates overload. The maximum weight of the weighed product cannot exceed 5 kg, including the weight of the packaging.
-  This symbol indicates that the scales are located on an flat, stable surface.

## CLEANING AND MAINTENANCE

1. Do not use abrasives or chemicals to clean the scales.
2. Wipe the weight with a damp cloth.

3. Keep the scales in a dry cool place in a horizontal position.
4. Make sure there are no objects on the scales during storage.
5. For prolonged storage, remove the batteries from the scales.

## STORAGE

Complete all the requirements of the CLEANING AND MAINTENANCE section. Keep the product in a dry, cool place and out of the reach of children and people with disabilities.

## Delivery set

Kitchen scales - 1 pc.

Instruction manual - 1 pc.

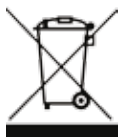
Warranty card - 1 pc.

## TECHNICAL SPECIFICATIONS

Maximum weight: 5000 g

Graduation: 1 g

Batteries: 1 x CR2032 battery



## Disposal

For environment protection do not throw out the unit with usual household waste after its service life expiration; apply to the specialized center for further recycling.

Recommended usage period - 3 years

More info: [www.magio.ua](http://www.magio.ua)

Questions regarding exploitation of MAGIO appliances:  
[support@magio.ua](mailto:support@magio.ua)

Manufacturer reserves the right to change design and specifications, complete set, color scheme of the item, warranty period, etc. without prior notice.

Note: Due to the ongoing process of making changes and improvements, there may be some differences between the instructions and the product. The manufacturer hopes that the user

will pay attention to this.