












POWER ON YOUR ENERGY

КАВОВАРКА КРАПЕЛЬНА
ІНСТРУКЦІЯ З ЕКСПЛУАТАЦІЇ
CD 6700

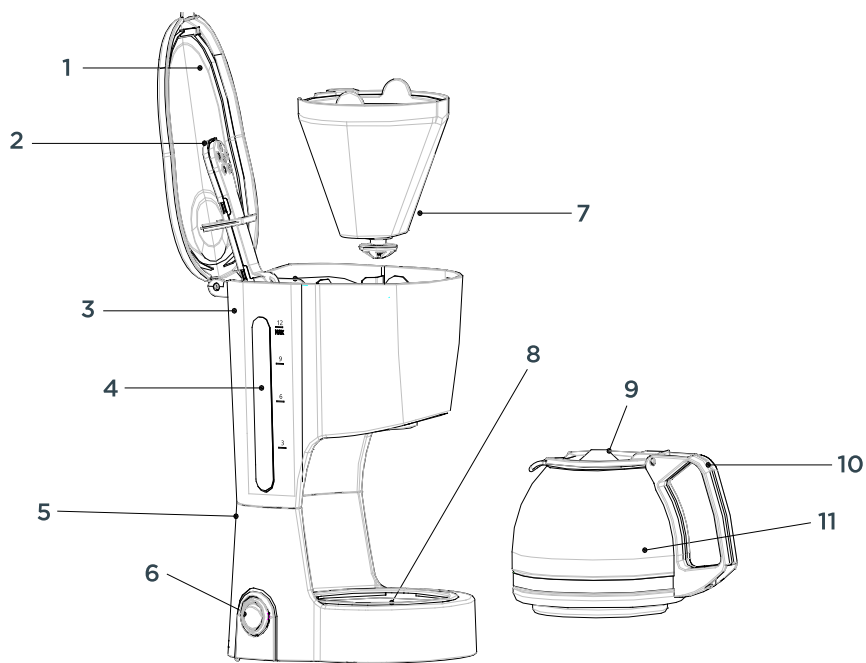


ЗМІСТ

	Опис пристрою _____	03
	Правила безпеки _____	04
	Перше використання _____	05
	Експлуатація _____	06
	Чищення і догляд _____	06
	Видалення накипу _____	07
	Технічні характеристики _____	08
	Безпека навколишнього середовища. Утилізація _____	08
	Інформація про виробника _____	08

Будь ласка, уважно прочитайте інструкцію перед увімкненням пристрою, приділяючи особливу увагу питанням безпеки.

ОПИС ПРИЛАДУ



1. Кришка резервуару для води
2. Розпилювач
3. Резервуар для води
4. Показчик рівня води
5. Корпус
6. Кнопка живлення
7. Лійка фільтра
8. Нагрівальна панель
9. Кришка глека
10. Ручка
11. Скляний глек



ПРАВИЛА БЕЗПЕКИ

Під час користування електричними приладами необхідно дотримуватися основних заходів безпеки, особливо, якщо поруч є діти:

- Уважно прочитайте інструкцію перед експлуатацією приладу.
- Щоб уникнути ураження електричним струмом, не занурюйте мережний шнур, штепсельну вилку, сам прилад у воду або інші рідини.
- Переконайтеся, що робоча напруга приладу відповідає напрузі місцевої електромережі.
- Не залишайте увімкнений прилад без нагляду. Не дозволяйте дітям та незнаючим людям користуватися даним приладом.
- Прилад призначений лише для домашнього використання.
- Не користуйтеся приладом поблизу гарячих поверхонь.
- Переконайтеся, що мережний шнур не контактує з частинами приладу, які нагріваються.
- Цей прилад можуть використовувати діти віком від 8 років і старше, якщо вони перебувають під наглядом або їх проінструктовано про безпечне користування приладом і вони розуміють можливі небезпеки; чищення й обслуговування приладів можливе для дітей старше 8 років під наглядом. Прилад та його шнур потрібно тримати недоступним для дітей менше 8 років; прилади можуть використовувати особи з обмеженими фізичними, сенсорними можливостями або розумовими вадами або з нестачею досвіду та знання, якщо вони перебувають під наглядом або їх проінструктовано про безпечне користування приладом і вони розуміють можливі небезпеки; діти не повинні гратися з приладами.
- Якщо ви не будете користуватися приладом протягом тривалого часу або збираєтеся його почистити, від'єднайте прилад від мережі, витягнувши вилку з розетки.
- Заборонено користуватися приладом, якщо мережний шнур, штепсельна вилка або сам прилад були пошкоджені. Зверніться до авторизованого сервісного центру для діагностики та ремонту приладу.
- Заборонено підключати прилад у пошкоджену штепсельну розетку.
Не користуйтеся приладом поза приміщенням, ставте прилад лише у сухих місцях.
- Не тягніть за шнур живлення, щоб перемістити прилад. Не згинайте та не обмотуйте шнуром прилад.

- Ставте прилад лише на стійку та рівну поверхню. Використовуйте свіжу холодну воду.
- Не торкайтеся до гарячих частин приладу (будьте обережні, нагрівальна панель та підставка для глека-термоса можуть бути дуже гарячими), торкайтеся лише до пластмасових частин приладу, глек тримаєте за ручку.
- Будьте обережні, щоб не обпектися паром, яка виходить з фільтру.
- Щоб уникнути пошкодження приладу та не травмуватися, користуйтеся лише оригінальними аксесуарами, рекомендованими виробником.
- Не користуйтеся приладом, якщо пошкоджений глек (тріщини, інші пошкодження).
- Якщо прилад оснащений скляним глеком, користуйтеся їм дуже обережно, оскільки скло є дуже крихким. Ніколи не ставте порожній (майже порожній) скляний глек на гарячу поверхню приладу або на інші гарячі поверхні.
- Не користуйтеся приладом без води. Якщо прилад оснащений функцією програмування, залийте воду в резервуар перед установкою програми.
- Спочатку переведіть вимикач у режим "0" (Вимкн.), а лише потім виймайте вилку з розетки.
Не забувайте, що температура приготованої кави є дуже високою.
- Обережно виймайте глек з приладу, аби уникнути розплескування гарячої кави.
- Використовуйте прилад тільки при температурі вище 0 градусів, інакше вода в приладі може замерзнути, що може призвести до поломки приладу.
- Не використовуйте прилад, якщо резервуар переповнений.
- Почекайте, поки прилад охолоне. Лише тоді можна приступити дочищення приладу або скласти його для зберігання. Збережіть дану інструкцію для подальшого використання.

ПЕРШЕ ВИКОРИСТАННЯ

- Переконайтеся, що прилад не пошкоджений і укомплектований усіма аксесуарами. Додайте воду в резервуар для води до рівня
- MAX і заваріть воду кілька разів без меленої кави, а потім видаліть воду. Ретельно промийте усі знімні деталі водою.

ЕКСПЛУАТАЦІЯ

- Відкрийте верхню кришку, наповніть резервуар свіжою холодною водою до необхідного рівня. Не перевищуйте відмітку MAX.
- Встановіть лійку фільтра та паперовий фільтр всередину.
- Додайте необхідну кількість кави або чайного листа у паперовий фільтр усередині лійки фільтру.

Примітка: Заздалегідь переконайтеся, що лійка фільтру була встановлена в тримач фільтру правильно.

- Закрийте кришку резервуару.
- Поставте глек на нагрівальну панель або підставку для глека-термоса.
- Увімкніть прилад в розетку і натисніть перемикач "O/I" (Увімкнено/Вимкнено). Засвітиться світловий індикатор, прилад почне роботу. Для зупинки \ відновлення роботи натискайте на кнопку ще раз.

Примітка: Ви можете узяти глек з нагрівальної панелі у будь-який час. Пристрій автоматично зупинить краплі. Але повернути глек на місце потрібно не пізніше, ніж за 30 секунд.

- Глек із готовою кавою можна виймати приблизно через хвилину після того, як пристрій зупинить процес приготування кави, а саме зупиниться потік крапель.
- Після завершення процесу приготування, якщо Ви не вимкнете прилад з мережі і не встановите перемикач у позицію "O" (вимкнено), прилад перейде до режиму підтримки тепла. Нагрівальна панель або глек будуть підтримувати температуру кави або чаю теплою.
- Після використання відімкніть кавоварку з мережі.

ЧИЩЕННЯ І ДОГЛЯД

Не забудьте перед чищенням відключити прилад від мережі, витягнувши вилку з розетки.

- Дайте приладу охолонути. Зовні протріть корпус м'якою, сухою тканиною. Ніколи не використовуйте рідину для поліровки металу.
- Знімні частини приладу помийте м'яким засобом у гарячій воді, сполосніть та дайте їм висохти перед подальшим використанням.
- Очистіть фільтр та глек.

Примітка: Не використовуйте посудомийну машину для чищення даного приладу.

- Очищуйте прилад кожні 5 місяців.
- Зберігаєте прилад у сухому та не дуже гарячому місці.

ВИДАЛЕННЯ НАКИПУ

Для нормальної роботи приладу необхідно регулярно видаляти накип. Частота проведення даної процедури залежить від жорсткості використовуваної води та частоти використання кавоварки.

Якщо ви помітили, що час заварювання кави збільшився, прилад став працювати більш шумно під час кип'ятіння, необхідно очистити прилад від накипу.

Очищуйте прилад від накипу з такою періодичністю:

- Якщо використовується м'яка вода, видаляйте накип один раз на рік.
- Якщо використовується вода середньої жорсткості, видаляйте накип через кожні три місяці.
- Якщо використовується жорстка вода, видаляйте накип раз на місяць.

1. Радимо використовувати спеціальний рідкий засіб для видалення накипу. Уважно прочитайте інструкцію на упаковці засобу перед його використанням.

2. Витягніть паперовий фільтр та каву з тримача фільтру перед початком очищення.

Прочистіть прилад 2 або 3 рази з допомогою спеціального засобу. Засіб має бути холодним.

3. Виконайте ті ж дії ще пару разів, але вже з чистою водою, щоб змити залишки чистячого засобу з внутрішніх частин приладу.

ПРИМІТКА

- 1) Ніколи не використовуйте оцет як засіб для видалення накипу.
- 2) Якщо Ви не знаєте, якої жорсткості у Вас вода, зверніться за допомогою до місцевої організації з водопостачання.

УВАГА

Ніколи не занурюйте кавоварку у воду!



ТЕХНІЧНІ ХАРАКТЕРИСТИКИ

Потужність: 600 Вт

Живлення: 220-240 В, ~ 50 Гц, 2.6 А

Об'єм резервуара для води: 0.6 л

Тип: крапельна (фільтраційна)

Тип використовуваної кави: мелена

Клас захисту від ураження електричним струмом: I

Клас захисту від вологи та пилу: IPX0



БЕЗПЕКА НАВКОЛИШНЬОГО СЕРЕДОВИЩА. УТИЛІЗАЦІЯ

Ви можете допомогти в охороні навколишнього середовища! Будь ласка, дотримуйтесь місцевих правил: передавайте непрацююче електричне обладнання у відповідний центр утилізації відходів.



ІНФОРМАЦІЯ ПРО ВИРОБНИКА

Виробник: Гуандон Ксінбао Електрикал Апплайнсез Холдінгз Ко., Лтд. Адреса: Сауз Женье Роуд, місто Лелью, район Шунде, місто Фошан, Гуандон, Китай.

Імпортер (приймає претензії від споживача): ТОВ «ЮК ДИСТРИБЬЮШН», вул. Дорогожицька, 1, м. Київ, Україна, 04119.

Рекомендується зберігати в сухому прохолодному місці, уникати попадання прямого сонячного проміння. Правила та умови ефективного і безпечного використання товару вказані в інструкції з експлуатації. Не містить шкідливих для здоров'я речовин. Не потребує спеціальних умов зберігання. Якість товару відповідає вимогам Технічних регламентів, встановлених законодавством України. Декларацію запитуйте у продавця. Умови гарантії та гарантійний термін дивіться у гарантійному талоні. Строк служби - 3 роки. З питань щодо сервісного обслуговування звертайтеся за телефоном гарячої лінії в Україні 0 (800) 501 643 (дзвінки безкоштовні з усіх телефонів України цілодобово)

www.ergo-ua.com



POWER ON YOUR ENERGY

