








POWER ON YOUR ENERGY

КАВОМОЛКА
ІНСТРУКЦІЯ З ЕКСПЛУАТАЦІЇ
SCM-555



ЗМІСТ

	Опис пристрою _____	03
	Правила безпеки _____	04
	Перше використання _____	05
	Експлуатація _____	05
	Чищення і догляд _____	06
	Несправності та їх усунення _____	06
	Технічні характеристики _____	06
	Безпека навколишнього середовища. Утилізація _____	07
	Інформація про виробника _____	07

Будь ласка, уважно прочитайте інструкцію перед увімкненням пристрою, приділяючи особливу увагу питанням безпеки.

ОПИС ПРИЛАДУ



1. Кнопка
2. Кришка
3. Корпус



ПРАВИЛА БЕЗПЕКИ

При використанні електричних приладів дотримуйтесь наступних правил безпеки.

- Уважно прочитайте інструкцію.
- Перед використанням приладу переконайтесь, щоб напруга розетки співпадала з напругою, зазначеною на приладі.
- Прилад не призначений для використання дітьми та особами з обмеженими фізичними, сенсорними або розумовими здібностями, крім випадків, коли здійснюється контроль іншими особами, відповідальними за їх безпеку. Не дозволяйте дітям гратися з приладом.
- Встановіть прилад на плоску та стійку поверхню, не ставте його біля газових плит або інших гарячих поверхонь.
- Щоб уникнути ураження електричним струмом не занурюйте шнур, вилку або сам прилад у воду або іншу рідину.
- Відключайте прилад від мережі, якщо довго ним не користуєтесь, а також перед чищенням.
- Не користуйтесь приладом, якщо пошкоджений шнур живлення або штепсельна вилка, а також, якщо пошкоджений сам прилад. Не розбирайте та не лагодіть прилад самостійно. Віднесіть його до сервісного центру для ремонту.
- Використовуйте прилад тільки з метою, зазначеною у даній інструкції. Використовуйте прилад тільки в побутових цілях. Прилад не призначений для використання в комерційних цілях та поза приміщенням.
- Не використовуйте цей прилад безперервно протягом більше 45 секунд; Дайте приладу охолонути протягом 3 хвилин між двома безперервними циклами.
- Прилад призначений тільки для перемелювання зерен кави.
- Ємність: даний прилад перемелює максимум 60 г кави за один раз.
- Не залишайте працюючий прилад без нагляду біля дітей. Не допускайте розміщення шнура на куті стола, а також його контакту з гарячою поверхнею.
- Для переміщення приладу не тягніть за мережевий шнур.
- Відкривайте кришку тільки після того, як ніж перестане крутитися. Будьте обережні.
- Після експлуатації відключіть прилад від мережі.
- Збережіть дану інструкцію.

ПЕРШЕ ВИКОРИСТАННЯ

- Протріть ємність, ніж та кришку кавомолки вологою тканиною, а потім, витріть насухо.
- Перед експлуатацією приладу переконайтеся, що всі деталі кавомолки надійно закріплені на своїх місцях.

ЕКСПЛУАТАЦІЯ

- Зніміть кришку. Переконайтеся, що ніж знаходиться на місці. Наповніть кавовими зернами ємність для перемелювання кави. Ця кавомолка здатна перемолоти 60 г кави за один раз.
- Помістіть кришку на кавомолку.
- Підключіть кавомолку до мережі.
- Притисніть кришку однією рукою, іншою рукою натисніть на кнопку та утримуйте її, поки не отримаєте бажаний результат. Відкривайте кришку тільки після того, як ніж перестане рухатися. Будьте обережні.
- Час роботи кавомолки для отримання певного ступеня помелу:
Грубий помел: 10 секунд;
Середній помел: 20-30 секунд;
Дрібний помел: 40-60 секунд.
- Після завершення процесу помелу дочекайтеся повної зупинки роботи ножа кавомолки.
- Відключіть прилад від мережі. Відкрийте кришку кавомолки та витягніть порошок.

УВАГА

Щоб запобігти отримання травми, завжди дочекайтесь повної зупинки роботи ножа кавомолки перед тим, як витягнути перемелену каву!



ЧИЩЕННЯ І ДОГЛЯД

- Відключіть кавомолку від мережі.
- Протріть корпус та кришку кавомолки вологою ганчіркою.
- Витягніть ніж поворотом проти годинникової стрілки. Ретельно очистіть його.
- Протріть ємність для перемелювання кави вологою ганчіркою.
- Після очищення досуха протріть усі деталі кавомолки.
- Не використовуйте для чищення абразиви та розчинники.



ПРИМІТКА

Ніколи не занурюйте кавомолку у воду!



НЕСПРАВНОСТІ ТА ЇХ УСУНЕННЯ

Проблема	Рішення
Прилад не вмикається.	Переконайтеся, що вилка правильно вставлена в розетку. Переконайтеся, що кришка встановлена правильно на корпусі.
Прилад вимкнувся.	Спрацювало термореле. Зачикайте деякий час, поки прилад не охолоне.



ТЕХНІЧНІ ХАРАКТЕРИСТИКИ

Потужність: 150 Вт

Живлення: 220-240 В, ~ 50 Гц, 0.65 А

Ємність чаші для зерен: 60 г

Клас захисту від ураження електричним струмом: II

Клас захисту від вологи та пилу: IPX0



БЕЗПЕКА НАВКОЛИШНЬОГО СЕРЕДОВИЩА. УТИЛІЗАЦІЯ

Ви можете допомогти в охороні навколишнього середовища! Будь ласка, дотримуйтесь місцевих правил: передавайте непрацююче електричне обладнання у відповідний центр утилізації відходів.



ІНФОРМАЦІЯ ПРО ВИРОБНИКА

Виробник: Гуандон Ксінбао Електрикал Апплаінсез Холдінгз Ко., Лтд. Адреса: Сауз Женьє Роуд, місто Лелью, район Шунде, місто Фошан, Гуандон, Китай.

Імпортер (приймає претензії від споживача): ТОВ «ЮК ДИСТРИБЬЮШН», вул. Дорогожицька, 1, м. Київ, Україна, 04119.

Рекомендується зберігати в сухому прохолодному місці, уникати попадання прямого сонячного проміння. Правила та умови ефективного і безпечного використання товару вказані в інструкції з експлуатації. Не містить шкідливих для здоров'я речовин. Не потребує спеціальних умов зберігання. Якість товару відповідає вимогам Технічних регламентів, встановлених законодавством України. Декларацію запитуйте у продавця. Умови гарантії та гарантійний термін дивіться у гарантійному талоні. Строк служби - 3 роки. З питань щодо сервісного обслуговування звертайтеся за телефоном гарячої лінії в Україні 0 (800) 501 643 (дзвінки безкоштовні з усіх телефонів України цілодобово)

www.ergo-ua.com



POWER ON YOUR ENERGY

