



## ІНСТРУКЦІЯ КОРИСТУВАЧА



МУЛЬТИМЕДІЙНА КЛАВІАТУРА

# COMFORT 7090 BACKLIT

**Вітаємо вас з придбанням клавіатури TM REAL-EL!**

Перед експлуатацією пристрою уважно ознайомтеся з цією Інструкцією і збережіть її на весь період користування.

**АВТОРСЬКЕ ПРАВО**

© 2018. ENEL GROUP OU.

Ця Інструкція та інформація, що міститься в ній, захищені авторським правом.

Усі права застережені.

**ТОРГОВЕЛЬНІ МАРКИ**

Усі торговельні марки є власністю їхніх законних власників.

**КОМПЛЕКТНІСТЬ**

- Клавіатура – 1 шт.
- Інструкція користувача – 1 шт.
- Гарантійний талон – 1 шт.



**ОСОБЛИВОСТІ**

- Ергономічний ігровий дизайн
- Багатокольорове підсвічування клавіш, наявність режиму "дихання"
- Металева основа
- Високоякісна мембрана
- Комфортний тихий і чіткий хід клавіш
- 12 Fn кнопок швидкого доступу до додатків Windows, Інтернету, Мультимедіа тощо













**СИСТЕМНІ ВИМОГИ**

- ОС Windows XP/Vista/7/8/10.
- Вільний порт USB.

**ПІДГОТОВКА ДО РОБОТИ**

- Під'єднайте клавіатуру до вільного USB-порту ПК.
- Після того, як пристрій підключено до USB-порту, ПК автоматично розпізнає його.
- Для того, щоб вмикати підсвічування, після першого підключення до комп'ютера необхідно почекати, поки встановляться драйвери. Після встановлення драйверів для увімкнення підсвічування досить натиснути клавішу  на клавіатурі. Повторне натиснення клавіші  вимикає підсвічування.

**ОПИС ФУНКЦІЙ КНОПОК ШВИДКОГО ДОСТУПУ**

Fn + F1 	Запустити медіа-програвач	Fn + F7 	Відтворення/Пауза
Fn + F2 	Зменшити рівень гучності	Fn + F8 	Перейти на попередній трек
Fn + F3 	Збільшити рівень гучності	Fn + F9 	Запустити поштову програму
Fn + F4 	Вимкнути звук	Fn + F10 	Відкрити інтернет-сторінку
Fn + F5 	Зупинити відтворення	Fn + F11 	Блокувати усі клавіші
Fn + F6 	Перейти на попередній трек	Fn + F12 	Увімк. / вимк. калькулятор

**ВИРІШЕННЯ МОЖЛИВИХ ПРОБЛЕМ**

Проблема	Вирішення
Клавіатура не працює.	<ol style="list-style-type: none"> <li>Від'єднайте клавіатуру від ПК і перевірте контакти роз'ємів на предмет можливого пошкодження. Якщо жодних зовнішніх ушкоджень не виявлено та контакти справні, під'єднайте клавіатуру до ПК знову.</li> <li>Рекомендуємо звернутися до найближчого сервіс-центру.</li> </ol>

**ТЕХНІЧНІ ХАРАКТЕРИСТИКИ**

Характеристики та одиниці виміру	Значення
Кількість клавiш клавіатури	110
Кількість кнопок швидкого доступу	12
Розкладка клавіатури	Рос/Укр/Eng
Сумісність з ОС	Windows XP/Vista/7/8
Інтерфейс	USB
Напрацювання на відмову	понад 10 000 000 натискань
Розміри клавіатури (Ш × В × Г), мм	442 × 40 × 138
Вага, г	840

**Примітки:**

- Наведені в таблиці технічні характеристики є довідковими і не можуть бути підставою для претензій.
- Продукція TM REAL-EL постійно удосконалюється. З цієї причини комплектність та технічні характеристики може бути змінено без попереднього повідомлення.



**Модель: Comfort 7090 Backlit**

Постачальник/імпортер в Україні: ТОВ «СВЕН Центр», 08400, Київська область, м. Переяслав-Хмельницький, вул. Героїв Дніпра, 31, тел. (044) 233-65-89/98.

Призначення, споживчі властивості та відомості про безпеку товару дивіться в Інструкції користувача. Умови гарантійного обслуговування дивіться в гарантійному талоні або на сайті [www.real-el.ua](http://www.real-el.ua)

Гарантійний термін: 12 міс. Строк служби: 2 роки. Має висновок ДСЄЕ. Шкідливих речовин не містить. Є безпечним за умови використання за призначенням. Зберігати в сухому місці.

Виробник: «Енел Груп ОУ», Катусепапі tn 6, Ласнам'яе ліннаоса, Таллін, Хар'ю мааконд, 11412, Естонія. Виготовлено в Китаї.

Manufacturer: ENEL GROUP OU, Katusepapi tn 6, Lasnamäe district, Tallinn city, Harju county, 11412, Estonia. Made in China.

© **Registered Trademark of ENEL GROUP OU. Estonia.**