

Dear Customer!

Congratulations on purchasing the premium quality CANYON product!

We are happy to present to you our gaming accessories, which are the combination of new technology and fresh design.

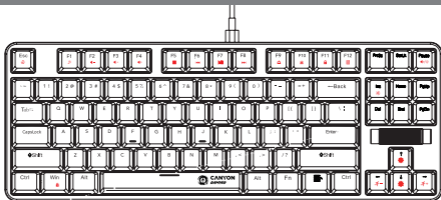
Our own design bureau implements the latest trends in fashion and design, while our scrupulous quality control system ensures a long life of CANYON products.

To take full advantage of this product, we recommend you to read this manual completely.

Have a good time with our product!

**YOU
CAN
WIN**

Device overview



Quick Guide v. 1.0

Technical specifications

- Professional Gaming Keyboard
- Number of buttons 87
- Red mechanical switches
- Key route 4.0 mm
- Trigger actuation 2.0mm
- Actuation force 60+/-10g
- Buttons lifecycle 50 million pressings
- Anti Ghosting functions
- The ability to lock the start button
- Rainbow Backlight - 5 areas, 5 colours, 20 modes
- 20 types of backlight
- Additional Scroll button - allow to adjust the volume
- Double-injection keycaps EN/EN+RU
- Type C - PVC cable 1,8m removable
- Material: metal+ABS plastic
- Anti-slip caps on the feet
- Rated voltage/current: DC 5V/ <250mA
- System requirements: WIN 7 and above
- Product dimensions: 354×126×26,6 +/- 5mm
- Product weight: 624g +/- 20g

Multimedia keys settings

- | | |
|-------------------|----------------------------------|
| FN+F1= My music | FN+F7= Play/Pause |
| FN+F2= Volume - | FN+F8= Next Track |
| FN+F3= Volume + | FN+F9= Mail |
| FN+F4= Mute | FN+F10= Computer |
| FN+F5= CD Stop | FN+F11= Lock/Unlock the keyboard |
| FN+F6= Prev Track | FN+F12= Calculator |

Functions of the custom settings

FN+INS: choose between 20 types of backlight

FN+PB: interchangeable rollers adjust backlight, brightness and volume +/-

FN+ScrIk: turn off backlight

FN+ESC: reset to factory settings

FN+WIN-L = Windows Lock/Unlock

FN+"↑": increase Brightness. FN+"↓": decrease Brightness

FN+"←": backlight slow down. FN+"→": backlight speed up

Troubleshooting

Problem	Solution
The keyboard does not work properly	<ol style="list-style-type: none"> 1. If some standard keys do not work on the keyboard, there may be a problem with a cable. You need to check that the cable is connected properly in the USB socket or connect it to another USB port or computer. 2. It is possible that one of the keys is "fused". Keypad faults can be caused by a technical defect in the keyboard, as well as a from debris or water in the keyboard. It's not recommended to perform self-cleaning of the keyboard.

Warranty liabilities

Warranty period starts from the date of purchase the goods from the Seller, authorized by Canyon. Date of purchase is the date indicated in your sales receipt or waybill. During warranty period, a repair, replacement or refund of payment for goods are performed on discretion of Canyon Company. To receive warranty services, goods shall be returned to the Seller, to purchase place, together with purchase evidence (sales receipt or waybill). Warranty takes 2 years from the moment of purchasing goods by consumer. Additional information on usage and warranty is available on website:

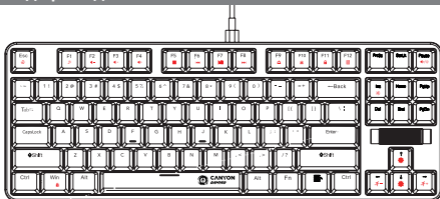
<http://canyon.eu/warranty-terms/>

Manufacturer: ASBISc Enterprises PLC, Iapetou, 1, Agios Athanasios, 4101, Limassol, Cyprus, +357 25 857000, asbis.com

If you have any questions before returning your device to the store, please email us at support@canyon.eu or you can chat with us at the website canyon.eu/user-help-desk.

According to local regulations, your product and/or its battery must be disposed of separately from household waste. When this product has reached the end of its service life, take it to a recycling facility designated by local authorities.

Агляд прылады



Тэхнічныя характарыстыкі

- Прафесійная гульнявая клавятура
- Колькасць кнопак 87
- Чырвоныя механічныя выключальнікі
- Шпонка 4,0 мм
- Спускавы кручок 2,0 мм
- Сіла спрацоўвання 60+/-10g
- Жыццёвы цыкл кнопак 50 мільёнаў націсканняў
- Функцыі Anti Ghosting
- Магчымасць блакіроўкі кнопкі запуску
- Вясёлкавая падсвятленне - 5 абласцей, 5 колераў, 20 рэжымаў
- 20 відаў падсвятлення
- Дадатковая кнопка пракруткі - дазваляе рэгуляваць гучнасць
- Клавшы з падвойным упыркам EN/EN+RU
- Тып С - ПВХ кабель 1,8 м здымны
- Матэрыял: метал+АБС-пластык
- Антыскользящие каўпачкі на ножках
- Намінальнае напружанне/ток:
Пастаянны ток 5 В/<250 мА
- Сістэмныя патрабаванні:
WIN 7 і вышэй
- Памеры прадукту:
354×126×26,6 +/- 5 мм
- Вага прадукту: 624 г +/- 20 г

Налады мультымедыйных клавш

FN+F1= Мая музыка

FN+F2= Гучнасць -

FN+F3= Гучнасць +

FN+F4= Выключыць гук

FN+F5= CD Stop

FN+F6= Папярэдні трэк

FN+F7= Прайграванне/Паўза

FN+F8= Наступны трэк

FN+F9= Пошта

FN+F10= Кампутар

FN+F11= Заблакіраваць/
Разблакіраваць клавятуру

FN+F12= Калькулятар

Функцыі карыстацкіх налад

FN+INS: выбар паміж 20 тыпамі падсвятлення
 FN+PB: зменныя ролікі рэгулююць яркасць, гучнасць і падсвятлення +/-
 FN+Scrlk: выключыць падсвятленне
 FN+ESC: скід да заводскіх налад
 FN+WIN-L = блакіроўка/разблакіроўка Windows
 FN+“↑”: павялічыць яркасць. FN+“↓”: паменшыць яркасць
 FN+“←”: запаволенне падсвятлення. FN+“→”: падсвятленне паскараецца

Ліквідацыю непаладак

Праблема	Рашэнне
Клавіатура не працуе належным чынам	<p>1. Калі некаторыя стандартныя клавішы на клавіятуры не працуюць, магчыма, праблема ў кабелі. Вам трэба правесці, ці правільна падключаны кабель да USB-гнязда, або падключыць яго да іншага USB-порта або кампутара.</p> <p>2. Не выключана, што адна з клавіш «зрасла». Няспраўнасці клавіятуры могуць быць выкліканыя тэхнічным дэфектам клавіятуры, а таксама з-за смецця або вады ў клавіятуры.</p> <p>Не рэкамендуецца праводзіць самаачыстку клавіятуры.</p>

Гарантыйныя абавязацельствы

Тэрмін гарантыі пачынаецца з даты набыцця тавараў у Прадаўца, упаўнаважанага Сапуон. Дата пакупкі - гэта дата, указаная ў вашым таварным чэку або накладной. На працягу гарантыйнага перыяду рамонт, замена або вяртанне аплаты за тавар ажыццяўляюцца па меркаванні кампаніі Сапуон. Для атрымання гарантыйнага абслугоўвання тавар павінен быць вернуты Прадаўцу на месца пакупкі разам з доказам пакупкі (таварны чэк або накладная). Гарантыя дзейнічае 2 гады з моманту набыцця тавару спажывцом. Дадатковая інфармацыя аб выкарыстанні і гарантыі даступная на сайце:

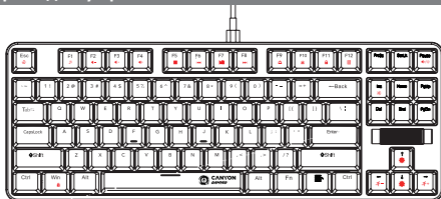
<http://canyon.eu/warranty-terms/>

Вытворца: ASBISc Enterprises PLC, lapetou, 1, Agios Athanasios, 4101, Лімасол, Кіпр, +357 25 857000, asbis.com

Калі ў вас ёсць якія-небудзь пытанні, перш чым вярнуць прыладу ў краму, калі ласка, напішыце нам па адрасе support@canyon.eu або вы можаце паразмаўляць з намі на сайце canyon.eu/user-help-desk.

Згодна з мясцовымі правіламі, ваш прадукт і/або яго акумулятар неабходна ўтылізаваць асобна ад бытавых адходаў. Калі гэты прадукт дасягнуў канца тэрміну службы, аднясіце яго на прадпрыемства па перапрацоўцы, прызначанае мясцовымі ўладамі.

Преглед на устройството



Технически спецификации

- Професионална геймърска клавиатура
- Брой бутони 87
- Червени механични превключватели
- Маршрут на ключа 4,0 mm
- Задействане на спусъка 2,0 mm
- Сила на задействане 60+/-10g
- Жизнен цикъл на бутоните 50 милиона натискания
- Функции против призрци
- Възможност за заключване на стартовия бутон
- Дъгова подсветка - 5 зони, 5 цвята, 20 режима
- 20 вида подсветка
- Допълнителен бутон за превъртане - позволява регулиране на силата на звука
- Двойно впръскани капачки на клавишите EN/EN+RU
- Тип C - PVC кабел 1,8 м с възможност за отстраняване
- Материал: метал+ABS пластмаса
- Капачки против приплъзване на краката
- Номинално напрежение/ток: DC 5V/<250mA
- Системни изисквания: WIN 7 и по-нови версии
- Размери на продукта: 354×126×26,6 +/- 5mm
- Тегло на продукта: 624g +/- 20g

Настройки на мултимедийните клавиши

- FN+F1= Моята музика
- FN+F2= Обем -
- FN+F3= Обем +
- FN+F4= Изключване на звука
- FN+F5= CD Stop
- FN+F6= Предишен път
- FN+F7= Възпроизвеждане/пауза
- FN+F8= Следващ път
- FN+F9= Поща
- FN+F10= Компютър
- FN+F11= Заключване/отключване на клавиатурата
- FN+F12= Калкулатор

Функции на потребителските настройки

FN+INS: избор между 20 вида подсветка

FN+PB: сменяеми ролки за регулиране на подсветката, яркост и сила на звука +/-

FN+Scrlk: изключване на подсветката

FN+ESC: възстановяване на фабричните настройки

FN+WIN-L = заключване/отключване на Windows

FN+“↑”: увеличаване на яркостта. FN+“↓”: намаляване на яркостта

FN+“←”: забавяне на подсветката. FN+“→”: ускоряване на подсветката

Отстраняване на неизправности

Проблем	Решение
Клавиатурата не работи правилно	<p>1. Ако някои стандартни клавиши не работят на клавиатурата, може да има проблем с кабела. Трябва да проверите дали кабелът е свързан правилно в USB гнездото или да го свържете към друг USB порт или компютър.</p> <p>2. Възможно е един от ключовете да е «слят». Повредите на клавиатурата могат да се дължат на технически дефект в клавиатурата, както и на замърсявания или вода в клавиатурата. Не се препоръчва да извършвате самопочистване на клавиатурата.</p>

Гаранционни задължения

Гаранционният срок започва да тече от датата на закупуване на стоките от Продавача, упълномощен от Canyon. Датата на покупката е датата, посочена в касовата бележка или товарителницата. По време на гаранционния период поправката, замяната или възстановяването на плащането за стоките се извършват по преценка на Canyon Company. За да получите гаранционно обслужване, стоките трябва да бъдат върнати на Продавача на мястото на закупуване, заедно с доказателство за покупката (касова бележка или товарителница). Гаранцията е 2 години от момента на закупуване на стоките от потребителя. Допълнителна информация за употребата и гаранцията е налична на уебсайта:

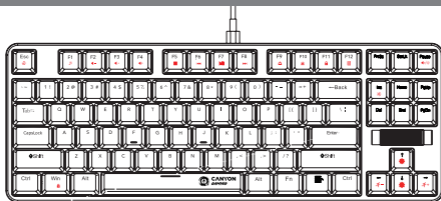
<http://canyon.eu/warranty-terms/>

Производител: ASBISc Enterprises PLC, Iapetou, 1, Agios Athanasios, 4101, Лимасол, Кипър, +357 25 857000, asbis.com

Ако имате някакви въпроси, преди да върнете устройството си в магазина, изпратете ни имейл на support@canyon.eu или можете да разговаряте с нас на уебсайта canyon.eu/user-help-desk.

Съгласно местните разпоредби, вашият продукт и/или неговата батерия трябва да бъдат изхвърлени отделно от битовите отпадъци. Когато този продукт достигне края си на експлоатационния му срок, го занесете в съоръжение за рециклиране, определено от местните власти.

Přehled zařízení



Technické specifikace

- Profesionální herní klávesnice
- Počet tlačítek 87
- Červené mechanické spínače
- Trasa klíče 4,0 mm
- Spouštění spouště 2,0 mm
- Akční síla 60+/-10g
- Životnost tlačítek 50 milionů stisknutí
- Funkce Anti Ghosting
- Možnost uzamknout tlačítko Start
- Duhové podsvícení - 5 oblastí, 5 barev, 20 režimů
- 20 typů podsvícení
- Přídavné tlačítko Scroll - umožňuje nastavit hlasitost
- Dvojitě vstříkování kláves EN/EN+RU
- Typ C - PVC kabel 1,8 m odnímatelný
- Materiál: kov + plast ABS
- Protiskuzové krytky na nožičkách
- Jmenovité napětí/proud: DC 5V/<250mA
- Systémové požadavky: WIN 7 a vyšší
- Rozměry výrobku: 354×126×26,6 +/- 5 mm
- Hmotnost výrobku: 624g +/- 20g

Nastavení multimediálních kláves

- | | |
|---------------------------|---------------------------------------|
| FN+F1= Moje hudba | FN+F8= Další stopa |
| FN+F2= Objem - | FN+F9= Mail |
| FN+F3= Objem + | FN+F10= Počítač |
| FN+F4= Ztlumit | FN+F11= Zamknout/odemknout klávesnici |
| FN+F5= CD Stop | FN+F12= Kalkulačka |
| FN+F6= Předchozí stopa | |
| FN+F7= Přehrát/Pozastavit | |

Funkce vlastních nastavení

- FN+INS: výběr mezi 20 typy podsvícení
 FN+PB: vyměnitelné válečky upravují podsvícení, jas a hlasitost +/-
 FN+Scrlk: vypnutí podsvícení
 FN+ESC: obnovení továrního nastavení
 FN+WIN-L = uzamčení/odemčení systému Windows
 FN+“↑” : zvýšení jasu. FN+“↓” : snížení jasu
 FN+“←” : zpomalení podsvícení. FN+“→” : zrychlení podsvícení

Řešení problémů

Problém	Řešení
Klávesnice nefunguje správně	<ol style="list-style-type: none"> 1. Pokud na klávesnici nefungují některé standardní klávesy, může být problém s kabelem. Je třeba zkontrolovat, zda je kabel správně zapojen do zásuvky USB, nebo jej připojit k jinému portu USB či počítači. 2. Je možné, že jeden z klíčů je «srostlý». Poruchy klávesnice mohou být způsobeny technickou závadou na klávesnici a také nečistotami nebo vodou v klávesnici. Nedoporučuje se provádět samočištění klávesnice.

Záruční závazky

Záruční doba začíná běžet ode dne zakoupení zboží od prodávajícího, autorizovaného společností Canyon. Datum nákupu je datum uvedené na prodejním dokladu nebo nákladním listu. Během záruční doby se oprava, výměna nebo vrácení platby za zboží provádí podle uvážení společnosti Canyon. Pro získání záručního servisu musí být zboží vráceno prodávajícímu na místo nákupu spolu s dokladem o koupi (prodejním dokladem nebo nákladním listem). Záruka trvá 2 roky od okamžiku zakoupení zboží spotřebitelem. Další informace o používání a záruce jsou k dispozici na webových stránkách:

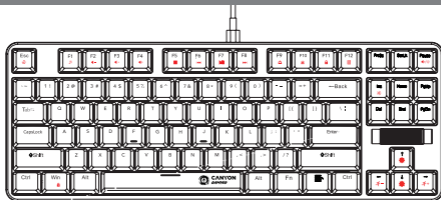
<http://canyon.eu/warranty-terms/>

Výrobce: ASBISc Enterprises PLC, Iapetou, 1, Agios Athanasios, 4101, Limassol, Kypr, +357 25 857000, asbis.com

Pokud máte před vrácením zařízení do obchodu nějaké dotazy, napište nám na adresu support@canyon.eu nebo s námi můžete chatovat na webové stránce canyon.eu/user-help-desk.

Podle místních předpisů musí být váš výrobek a/nebo jeho baterie zlikvidovány odděleně od domovního odpadu. Když tento produkt dosáhne konce životnosti, odevzdejte jej do recyklačního zařízení určeného místními úřady.

Übersicht der Geräte



Technische Daten

- Professionelle Gaming-Tastatur
- Anzahl der Tasten 87
- Rote mechanische Schalter
- Schlüsselweg 4,0 mm
- Auslöserbetätigung 2,0mm
- Betätigungskraft 60+/-10g
- Lebensdauer der Knöpfe 30 Millionen Betätigungen
- Anti-Ghosting-Funktionen
- Die Möglichkeit, die Starttaste zu sperren
- Regenbogen-Hintergrundbeleuchtung - 5 Bereiche, 5 Farben, 20 Modi
- 20 Arten von Hintergrundbeleuchtung
- Zusätzliche Scrolltaste - ermöglicht die Einstellung der Lautstärke
- Doppelt eingespritzte Tastenkappen EN/EN+RU
- Typ C - PVC-Kabel 1,8m abnehmbar
- Material: Metall+ABS-Kunststoff
- Anti-Rutsch-Kappen an den Füßen
- Nennspannung/-strom: DC 5V/<250mA
- Systemanforderungen: WIN 7 und höher
- Abmessungen des Produkts: 354×126×26,6 +/- 5mm
- Produktgewicht: 624g +/- 20g

Einstellungen der Multimedia-Tasten

- | | |
|-------------------------|---|
| FN+F1= Meine Musik | FN+F8= Nächster Titel |
| FN+F2= Geluidsvolume - | FN+F9= Mail |
| FN+F3= Geluidsvolume + | FN+F10= Computer |
| FN+F4= Stummschaltung | FN+F11= Sperren/Entsperren der Tastatur |
| FN+F5= CD Stopp | FN+F12= Taschenrechner |
| FN+F6= Vorherige Spur | |
| FN+F7= Wiedergabe/Pause | |

Funktionen der benutzerdefinierten Einstellungen

FN+INS: auswahl zwischen 20 Arten von Hintergrundbeleuchtung

FN+PB: auswechselbare Rollen zum Einstellen von Hintergrundbeleuchtung, Helligkeit und Lautstärke +/-

FN+Scrlk: hintergrundbeleuchtung ausschalten

FN+ESC: zurücksetzen auf Werkseinstellungen

FN+WIN-L = Windows sperren/entsperren

FN+ \uparrow : helligkeit erhöhen. FN+ \downarrow : helligkeit vermindern

FN+ \leftarrow : verlangsamung der Hintergrundbeleuchtung. FN+ \rightarrow : beschleunigung der Hintergrundbeleuchtung

Fehlersuche

Problem	Lösung
Die Tastatur funktioniert nicht richtig	<ol style="list-style-type: none"> 1. Wenn einige Standardtasten auf der Tastatur nicht funktionieren, liegt möglicherweise ein Problem mit einem Kabel vor. Überprüfen Sie, ob das Kabel richtig in die USB-Buchse eingesteckt ist, oder schließen Sie es an einen anderen USB-Anschluss oder Computer an. 2. Es ist möglich, dass einer der Schlüssel «verschmolzen» ist. Tastaturfehler können durch einen technischen Defekt der Tastatur, aber auch durch Schmutz oder Wasser in der Tastatur verursacht werden. Es wird nicht empfohlen, die Selbstreinigung der Tastatur durchzuführen.

Verpflichtungen aus der Gewährleistung

Die Garantiezeit beginnt ab dem Datum des Kaufs der Ware vom Verkäufer, der von Canyon autorisiert wurde. Das Kaufdatum ist das Datum, das auf Ihrem Kaufbeleg oder Frachtbrief angegeben ist. Während der Garantiezeit wird eine Reparatur, ein Ersatz oder eine Rückerstattung der Zahlung für die Ware nach Ermessen der Firma Canyon durchgeführt. Um Garantieleistungen zu erhalten, muss die Ware zusammen mit dem Kaufbeleg (Kaufbeleg oder Frachtbrief) an den Verkäufer zurückgeschickt werden, und zwar an den Kaufort. Die Gewährleistungsfrist beträgt 2 Jahre ab dem Zeitpunkt des Kaufs der Ware durch den Verbraucher. Weitere Informationen zu Nutzung und Garantie finden Sie auf der Website:

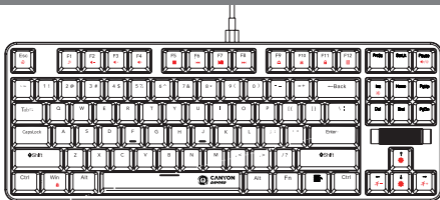
<http://canyon.eu/warranty-terms/>

Hersteller: ASBISc Enterprises PLC, Iapetou, 1, Agios Athanasios, 4101, Limassol, Zypern, +357 25 857000, asbis.com

Wenn Sie Fragen haben, bevor Sie Ihr Gerät in den Laden zurückbringen, senden Sie uns bitte eine E-Mail an support@canyon.eu oder chatten Sie mit uns auf der Website canyon.eu/user-help-desk.

Gemäß den örtlichen Vorschriften muss Ihr Produkt und/oder seine Batterie entsorgt werden getrennt vom Hausmüll zu entsorgen. Wenn dieses Produkt das Ende erreicht hat seiner Lebensdauer bei einer von den örtlichen Behörden benannten Recyclingstelle abgeben.

Seadme ülevaade



Tehnilised andmed

- Professionaalne mängude klaviatuur
- Nuppude arv 87
- Punased mehaanilised lülitid
- Võtme marsruut 4,0 mm
- Käivitusseadme käivitamine 2.0mm
- Käitamisjõud 60+/-10g
- Nuppude elutsükkel 50 miljonit vajutamist
- Anti Ghosting funktsioonid
- Võimalus lukustada käivitusnuppu
- Vikerkaar taustavalgus - 5 ala, 5 värvi, 20 režiimi
- 20 tüüpi taustavalgus
- Täiendav kerimisnupp - võimaldab reguleerida helitugevust
- Topeltpritsega klahvikorgid EN/ EN+RU
- Tüüp C - PVC kaabel 1,8m eemaldatav
- Materjal: metall+ABS plastik
- Libisemiskindlad korgid jalgadel
- Nimipinge/vool: DC 5V/<250mA
- Süsteeminõuded: WIN 7 ja uuemad versioonid
- Toote mõõtmed: 354×126×26,6 +/- 5mm
- Toote kaal: 624g +/- 20g

Multimeediaklahvide seaded

- FN+F1= Minu muusika
- FN+F2= Helivaljus -
- FN+F3= Helivaljus +
- FN+F4= Mute
- FN+F5= CD Stop
- FN+F6= Eelmise lugu
- FN+F7= Esitus/pause
- FN+F8= Järgmine lugu
- FN+F9= Mail
- FN+F10= Arvuti
- FN+F11= Klaviatuuri lukustamine/ avamine
- FN+F12= Kalkulaator

Kohandatud seadete funktsioonid

FN+INS: valida 20 tüüpi taustavalgustuse vahel
 FN+PB: vahetatavad rullid reguleerivad taustavalgus, heledus ja helitugevus +/-
 FN+Scrlk: taustavalgustuse väljalülitamine
 FN+ESC: tehaseseadete lähtestamine
 FN+WIN-L = Windowsi lukustamine/avamine
 FN+ "↑": heleduse suurendamine. FN+"↓": heleduse vähendamine
 FN+"←-": taustavalgustuse aeglustamine. FN+"→": taustavalgustuse kiirendus

Veaoitsing

Probleem	Lahendus
Klaviatuur ei tööta korralikult	<ol style="list-style-type: none"> Kui mõned standardklahvid ei tööta klaviatuuril, võib olla probleem kaabliga. Peate kontrollima, et kaabel oleks korralikult USB-pistikusse ühendatud või ühendage see teise USB-pordi või arvutiga. Võimalik, et üks võtmetest on «kokku sulanud». Klaviatuuri vead võivad olla põhjustatud nii klaviatuuri tehnilisest defektist kui ka prahist või veest klaviatuuris. Klaviatuuri isepuhastust ei ole soovitatav teostada.

Garantiikohustused

Garantiaeg algab Canyonilt poolt volitatud Müüjalt ostetud kauba ostmise kuupäevast. Ostukuupäev on müügikviitungil või saatelehel märgitud kuupäev. Garantiiperioodi jooksul toimub kauba parandamine, asendamine või selle eest tasumise tagasimaksmine Canyon Company äranägemisel. Garantiiteenuste saamiseks tuleb kaup tagastada Müüjale ostukohta koos ostutõendiga (müügikviitung või saatekiri). Garantii kestab 2 aastat alates hetkest, mil tarbija ostab kauba. Lisateave kasutamise ja garantii kohta on saadaval veebilehel:

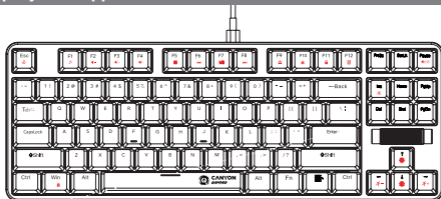
<http://canyon.eu/warranty-terms/>

Tootja: ASBISc Enterprises PLC, Iapetou, 1, Agios Athanasios, 4101, Limassol, Kypros, +357 25 857000, asbis.com

Kui teil on küsimusi enne seadme tagastamist kauplusesse, saatke meile e-kirja aadressil support@canyon.eu või vestle meiega veebilehel canyon.eu/user-help-desk.

Vastavalt kohalikele eeskirjadele tuleb teie toode ja/või selle aku hävitada kodumajapidamisjäätmetest eraldi. Kui see toode on lõppenud selle kasutusaja lõppedes viige see kohalike ametiasutuste määratud ringlussevõtukohti.

Aperçu de l'appareil



Spécifications techniques

- Clavier de jeu professionnel
- Nombre de boutons 87
- Interrupteurs mécaniques rouges
- Tracé de la clé 4,0 mm
- Actionnement de la gâchette 2,0 mm
- Force d'actionnement 60+/-10g
- Cycle de vie des boutons: 50 millions de pressions
- Fonctions anti-fantômes
- La possibilité de verrouiller le bouton de démarrage
- Rétro-éclairage arc-en-ciel - 5 zones, 5 couleurs, 20 modes
- 20 types de rétroéclairage
- Bouton de défilement supplémentaire - permet de régler le volume
- Capuchons de touches à double injection EN/EN+RU
- Type C - câble PVC 1,8m amovible
- Matériau: métal + plastique ABS
- Capuchons antidérapants sur les pieds
- Tension/courant nominal: DC 5V/<250mA
- Exigences du système: WIN 7 et plus
- Dimensions du produit: 354×126×26,6 +/- 5mm
- Poids du produit : 624g +/- 20g

Paramètres des touches multimédias

FN+F1= Ma musique
FN+F2= Volume -
FN+F3= Volume +
FN+F4= Muet
FN+F5= CD Stop
FN+F6= Piste précédente
FN+F7= Lecture/Pause

FN+F8= Piste suivante
FN+F9= Courrier
FN+F10= Ordinateur
FN+F11= Verrouiller/déverrouiller le clavier
FN+F12= Calculatrice

Fonctions des réglages personnalisés

FN+INS: choix entre 20 types de rétroéclairage

FN+PB: des rouleaux interchangeable permettent de régler le rétroéclairage, la luminosité et le volume +/-

FN+Scrlk: éteindre le rétroéclairage

FN+ESC: réinitialisation des paramètres d'usine

FN+WIN-L = verrouillage/déverrouillage de Windows

FN+ "↑": augmenter la luminosité. FN+ "↓": diminuer la luminosité

FN+ "←": ralentissement du rétroéclairage. FN+ "→": accélération du rétroéclairage

Dépannage

Problème	Solution
Le clavier ne fonctionne pas correctement	<ol style="list-style-type: none"> 1. Si certaines touches standard ne fonctionnent pas sur le clavier, il peut y avoir un problème avec un câble. Vous devez vérifier que le câble est correctement branché dans la prise USB ou le connecter à un autre port USB ou à un autre ordinateur. 2. Il est possible que l'une des clés soit «fusionnée». Les défaillances du clavier peuvent être dues à un défaut technique du clavier, ainsi qu'à la présence de débris ou d'eau dans le clavier. Il n'est pas recommandé d'effectuer un auto-nettoyage du clavier.

Passifs de garantie

La période de garantie commence à la date d'achat de la marchandise auprès du vendeur, autorisé par Canyon. La date d'achat est la date indiquée sur le ticket de caisse ou la lettre de transport. Pendant la période de garantie, la réparation, le remplacement ou le remboursement des marchandises sont effectués à la discrétion de la société Canyon. Pour bénéficier des services de garantie, les marchandises doivent être retournées au vendeur, au lieu d'achat, accompagnées de la preuve d'achat (ticket de caisse ou lettre de voiture). La garantie est de deux ans à compter de la date d'achat des marchandises par le consommateur. Des informations supplémentaires sur l'utilisation et la garantie sont disponibles sur le site web :

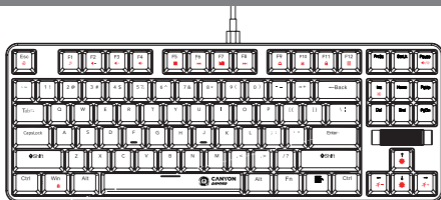
<http://canyon.eu/warranty-terms/>

Fabricant: ASBISc Enterprises PLC, Iapetou, 1, Agios Athanasios, 4101, Limassol, Chypre, +357 25 857000, asbis.com

Si vous avez des questions avant de retourner votre appareil au magasin, veuillez nous envoyer un e-mail à support@canyon.eu ou vous pouvez discuter avec nous sur le site web canyon.eu/user-help-desk.

Conformément aux réglementations locales, votre produit et/ou sa batterie doivent être mis au rebut séparément des déchets ménagers. Lorsque ce produit est arrivé en fin de vie à la fin de sa durée de vie, le déposer dans un centre de recyclage désigné par les autorités locales.

Eszköz áttekintés



Műszaki specifikációk

- Professzionális játék billentyűzet
- Gombok száma 87
- Pirok mechanikus kapcsolók
- Kulcs útvonala 4,0 mm
- Kioldó működtetése 2.0mm
- 60+/-10g működtetési erő
- Gombok élettartama 50 millió megnyomás
- Anti Ghosting funkciók
- Az indítógomb zárolásának lehetősége
- Szivárvány háttérvilágítás - 5 terület, 5 szín, 20 üzemmód
- 20 féle háttérvilágítás
- További görgetőgomb - lehetővé teszi a hangerő beállítását
- Dupla fröccsöntött billentyűzetkupakok EN/EN+RU
- C típus - PVC kábel 1,8m kivehető
- Anyag: fém+ABS műanyag
- Csúszásgátló sapkák a lábakon
- Névleges feszültség/áram: DC 5V/<250mA
- Rendszerkövetelmények: WIN 7 és magasabb verzió
- A termék méretei: 354×126×26,6 +/- mm
- A termék súlya: 624g +/- 20g

Multimédiás billentyűk beállításai

FN+F1= Saját zene
FN+F2= Hangerő -
FN+F3= Hangerő +
FN+F4= Némitás
FN+F5= CD Stop
FN+F6= Előző pálya
FN+F7= Lejátszás/szünet

FN+F8= Következő pálya
FN+F9= Mail
FN+F10= Számítógép
FN+F11= A billentyűzet zárolása/
feloldása
FN+F12= Számológép

Az egyéni beállítások funkciói

FN+INS: 20 féle háttérvilágítás közül választhat

FN+PB: cserélhető görgőkkel állítható a háttérvilágítás, a fényerő és a hangerő +/-

FN+Scrlk: háttérvilágítás kikapcsolása

FN+ESC: visszaállítás a gyári beállításokra

FN+WIN-L = a Windows zárolása/feloldása

FN+“↑”: fényerő növelése. FN+“↓”: csökkenti a fényerőt

FN+“←”: háttérvilágítás lassítása. FN+“→”: háttérvilágítás felgyorsítása

Hibaelhárítás

Probléma	Megoldás
A billentyűzet nem működik megfelelően	<ol style="list-style-type: none"> 1. Ha egyes szabványos billentyűk nem működnek a billentyűzeten, előfordulhat, hogy a kábellel van probléma. Ellenőrizze, hogy a kábel megfelelően van-e csatlakoztatva az USB-csatlakozóba, vagy csatlakoztassa egy másik USB-porthoz vagy számítógéphez. 2. Lehetséges, hogy az egyik kulcs «összeolvadt». A billentyűzet meghibásodását okozhatja a billentyűzet műszaki hibája, valamint a billentyűzetbe került törmelék vagy víz. A billentyűzet öntisztítása nem ajánlott.

Jótállási kötelezettségek

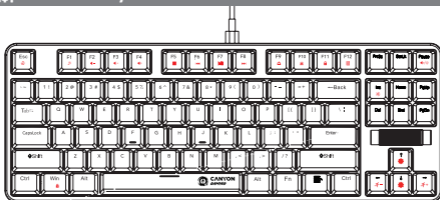
A jótállási idő a Canyon által engedélyezett, az Eladótól történő vásárlás időpontjától kezdődik. A vásárlás dátuma az értékesítési bizonylaton vagy a fuvarlevélben feltüntetett dátum. A jótállási időszak alatt a Canyon Company mérlegelése alapján javítás, csere vagy az áru árának visszatérítése történik. A jótállási szolgáltatások igénybevételéhez az árut vissza kell küldeni az Eladónak a vásárlás helyére, a vásárlást igazoló bizonylattal (eladási bizonylat vagy fuvarlevél) együtt. A jótállás a fogyasztó által történő vásárlástól számított 2 év. A használatra és a garanciára vonatkozó további információk a weboldalon találhatóak:

<http://canyon.eu/warranty-terms/>

Gyártó: ASBISc Enterprises PLC, Iapetou, 1, Agios Athanasios, 4101, Limassol, Ciprus, +357 25 857000, asbis.com

Ha bármilyen kérdése van, mielőtt visszaküldené készülékét az üzletbe, kérjük, írjon nekünk e-mailt a support@canyon.eu címre, vagy csevegjen velünk a canyon.eu/user-help-desk weboldalon.

A helyi előírásoknak megfelelően a terméket és/vagy annak akkumulátorát a következő módon kell ártalmatlanítani a háztartási hulladéktól elkülönítve. Amikor ez a termék elérte a végét élettartamának lejártá után vigye el a helyi hatóságok által kijelölt újrahasznosító létesítménybe.



Техникалық сипаттамалар

- Кәсіби ойын пернетақтасы
- Түймелердің саны 87
- Қызыл механикалық қосқыштар
- Негізгі бағыт 4,0 мм
- Іске қосу 2,0 мм
- Іске қосу күші 60+/-10г
- Түймелердің өмірлік циклі 50 миллион басу
- Елеске қарсы функциялар
- Бастау түймесін құлыптау мүмкіндігі
- Кемпірқосақ артқы жарығы - 5 аймақ, 5 түс, 20 режим
- Артқы жарықтың 20 түрі
- Қосымша айналдыру түймесі - дыбыс деңгейін реттеуге мүмкіндік береді
- EN/EN+RU қос инъекциялық перне қақпақтары
- С түрі - ПВХ кабелі 1,8 м алынбалы
- Материал: металл+ABS пластик
- Аяқтағы сырғанауға қарсы қаппақшалар
- Номиналды кернеу/ток: Тұрақты ток 5В/<250мА
- Жүйе талаптары: WIN 7 және одан жоғары
- Өнім өлшемдері: 354×126×26,6 +/- 5мм
- Өнім салмағы: 624 г +/- 20 г

Мультимедиа пернелерінің параметрлері

- | | |
|-----------------------|--|
| FN+F1= Менің музыкам | FN+F8= Келесі трек |
| FN+F2= Түншігі - | FN+F9= Пошта |
| FN+F3= Түншігі + | FN+F10= Компьютер |
| FN+F4= Дыбысты өшіру | FN+F11= Пернетақтаны құлыптау/құлпын ашу |
| FN+F5= CD тоқтату | FN+F12= Калькулятор |
| FN+F6= Алдыңғы трек | |
| FN+F7= Ойнату/Кідірту | |

Реттелетін параметрлердің функциялары

FN+INS: артқы жарықтың 20 түрін таңдаңыз

FN+PB: ауыстырылатын роликтер артқы жарықты, жарықтылықты және дыбыс деңгейін реттейді +/-

FN+ScrIk: артқы жарықты өшіру

FN+ESC: зауыттық параметрлерді қалпына келтіру

FN+WIN-L = Windows құлыптау/құлпын ашу

FN+ “↑”: жарықтықты арттыру. FN+ “↓”: жарықтықты азайту

FN+ “←”: артқы жарықтың баяулауы. FN+ “→”: артқы жарық жылдамдығын арттыру

Ақаулық себебін іздеу және түзету

Мәселе	Шешім
Пернетақта дұрыс жұмыс істемейді	<p>1. Кейбір стандартты пернелер пернетақтада жұмыс істемесе, кабельде ақау болуы мүмкін. Кабельдің USB ұясына дұрыс жалғанғанын тексеру керек немесе оны басқа USB портына немесе компьютерге жалғау керек.</p> <p>2. Кілтердің бірі «біріктірілген» болуы мүмкін. Пернетақта ақаулары пернетақтадағы техникалық ақаудан, сондай-ақ пернетақтадағы қоқыстардан немесе судан туындауы мүмкін.</p> <p>Пернетақтаны өздігінен тазалауды орындау ұсынылмайды.</p>

Кепілдік бойынша міндеттемелер

Кепілдік мерзімі Canyon рұқсат берген Сатушыдан тауарды сатып алған күннен басталады. Сатып алу күні - сату түбіртегінде немесе жүкқұжатта көрсетілген күн. Кепілдік мерзімі ішінде жөндеу, ауыстыру немесе тауарға төлемді қайтару Canyon компаниясының қалауы бойынша жүзеге асырылады. Кепілдік қызметтерді алу үшін тауарлар сатып алу туралы куәліктермен (сату түбіртектері немесе жүкқұжаттары) бірге Сатушыға, сатып алу орнына қайтарылады. Кепілдік тұтынушы тауарды сатып алған сәттен бастап 2 жылды алады. Қолдану және кепілдік туралы қосымша ақпаратты мына сайттан алуға болады:

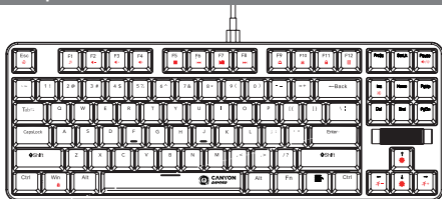
<http://canyon.eu/warranty-terms/>

Өндіруші: ASBISc Enterprises PLC, Япету, 1, Агиос Афанасиос, 4101, Лимасол, Кипр, +357 25 857000, asbis.com

Құрылғыңызды дүкенге қайтарар алдында сұрақтарыңыз болса, бізге support@canyon.eu электрондық поштасына хабарлаңыз немесе canyon.eu/user-help-desk веб-сайтында бізбен сөйлесе аласыз.

Жергілікті ережелерге сәйкес өніміңізді және/немесе оның батареясын қоқысқа тастау керек тұрмыстық қалдықтардан бөлек. Бұл өнім соңына жеткенде пайдалану мерзімі аяқталғаннан кейін оны жергілікті билік белгілеген қайта өңдеу орнына апарыңыз.

Ierīces pārskats



Tehniskās specifikācijas

- Profesionāla spēļu tastatūra
- Pogu skaits 87
- Sarkanie mehāniskie slēdži
- Atslēgas maršruts 4,0 mm
- Sprūda iedarbināšana 2,0 mm
- Piedziņas spēks 60+/-10g
- Pogu dzīves cikls 50 miljoni nospiedumu
- Pret spoku funkcijas
- Iespēja bloķēt starta pogu
- Varavīksnes fona apgaismojums - 5 zonas, 5 krāsas, 20 režīmi
- 20 veidu aizmugurgaisojums
- Papildu ritināšanas poga - ļauj regulēt skaļumu
- Dubultās iesmidzināšanas taustiņu vāciņi EN/EN+RU
- C tips - PVC kabelis 1,8 m noņemams
- Materiāls: metāls + ABS plastmasa
- Pretslīdes uzlikas uz kājām
- Nominālais spriegums/strāva: DC 5V/<250mA
- Sistēmas prasības: WIN 7 un jaunāka versija
- Izstrādājuma izmēri: 354×126×26,6 +/- 5 mm
- Produkta svars: 624g +/- 20g

Multivides taustiņu iestatījumi

FN+F1= Mana mūzika
FN+F2= Skaļums -
FN+F3= Skaļums +
FN+F4= izslēgt skaņu
FN+F5= CD Stop
FN+F6= Iepriekšējais ceļš

FN+F7= Atskaņot/pauzēt
FN+F8= Nākamais celiņš
FN+F9= Pasts
FN+F10= Dators
FN+F11 = bloķēt/ atbloķēt tastatūru
FN+F12= Kalkulators

Pielāgoto iestatījumu funkcijas

FN+INS: iespēja izvēlēties no 20 fona apgaismojuma veidiem

FN+PB: maināmie rullīši regulē fona apgaismojumu, spilgtumu un skaļumu +/-

FN+Scrlk: izslēgt fona apgaismojumu

FN+ESC: rūpnīcas iestatījumu atiestatīšana

FN+WIN-L = Windows bloķēšana/ atbloķēšana

FN+“↑”: palielināt spilgtumu. FN+“↓”: samazināt spilgtumu

FN+“←”: fona apgaismojuma palēnināšana. FN+“→”: fona apgaismojuma ātruma palielināšana

Problēmu novēršana

Problēma	Risinājums
Tastatūra nedarbojas pareizi	<ol style="list-style-type: none"> 1. Ja tastatūrā nedarbojas daži standarta taustīni, iespējams, ir problēmas ar kabeli. Jāpārbauda, vai kabelis ir pareizi pievienots USB ligzdai, vai tas ir pievienots citam USB pieslēgvietai vai datoram. 2. Iespējams, ka viens no taustiņiem ir «saplūdis». Klaviatūras defektus var izraisīt tehnisks defekts tastatūrā, kā arī tajā nonākuši gruži vai ūdens. Nav ieteicams veikt tastatūras pašattīrīšanu.

Garantijas saistības

Garantijas termiņš sākas no dienas, kad preces ir iegādātas no Pārdevēja, ko apstiprinājis Canyon. Pirkšanas datums ir datums, kas norādīts pārdošanas kvītī vai pavadzīmē. Garantijas laikā pēc Canyon Company ieskatiem tiek veikts preču remonts, nomaiņa vai atmaksāta samaksa par precēm. Lai saņemtu garantijas pakalpojumus, prece kopā ar pirkumu apliecināšanu dokumentu (pirkuma čeku vai pavadzīmi) ir jānosūta atpakaļ Pārdevējam uz pirkuma vietu. Garantija ir 2 gadi no brīža, kad patērētājs iegādājas preci. Papildu informācija par lietošanu un garantiju ir pieejama tīmekļa vietnē:

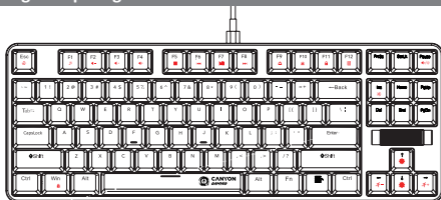
<http://canyon.eu/warranty-terms/>

Ražotājs: ASBISc Enterprises PLC, Iapetou, 1, Agios Athanasios, 4101, Limassol, Kipra, +357 25 857000, asbis.com

Ja pirms ierīces nodošanas atpakaļ veikalā jums rodas kādi jautājumi, lūdzu, rakstiet mums uz support@canyon.eu vai sazinieties ar mums tērēšanas vietnē canyon.eu/user-help-desk.

Saskaņā ar vietējiem noteikumiem jūsu izstrādājums un/vai tā akumulators ir jāiznīcina atsevišķi no sadzīves atkritumiem. Kad šis produkts ir sasniedzis kalpošanas laiku, nogādājiet to pārstrādes rūpnīcā, ko norādījušas vietējās iestādes.

Įrenginio apžvalga



Techninės specifikacijos

- Profesionali žaidimų klaviatūra
- Mygtukų skaičius 87
- Raudoni mechaniniai jungikliai
- Raktas 4,0 mm
- Spragtuko įjungimas 2,0 mm
- Įjungimo jėga 60+/-10g
- Mygtukų gyvavimo ciklas 50 milijonų paspaudimų
- «Anti Ghosting» funkcijos
- Galimybė užrakinti paleidimo mygtuką
- Vaivorykštinis foninis apšvietimas - 5 sritys, 5 spalvos, 20 režimų
- 20 tipų foninis apšvietimas
- Papildomas slinkties mygtukas - leidžia reguliuoti garsumą
- Dvigubo įpurškimo klavišų dangteliai EN/EN+RU
- C tipas - PVC kabelis 1,8 m, nuimamas
- Medžiaga: metalas + ABS plastikas
- Neslystantys dangteliai ant pėdų
- Vardinė įtampa / srovė: DC 5V/<250mA
- Sistemos reikalavimai: WIN 7 ir naujesnės versijos
- Produkto matmenys: 354×126×26,6 +/- 5 mm
- Produkto svoris: 624 g +/- 20 g

Daugialypės terpės klavišų nustatymai

FN+F1= Mano muzika
FN+F2= Garsumas -
FN+F3= Garsumas +
FN+F4= Nutildyti garsą
FN+F5= CD Stop
FN+F6= Ankstesnis takelis

FN+F7= Grojimas/pauzė
FN+F8= Kitas takelis
FN+F9= Paštas
FN+F10= Kompiuteris
FN+F11= Užrakinti/atrakinti klaviatūrą
FN+F12= Skaičiuoklė

Pasirinktinių nustatymų funkcijos

FN+INS: pasirinkite vieną iš 20 foninio apšvietimo tipų

FN+PB: keičiami ritinėliai reguliuoja foninį apšvietimą, ryškumą ir garsumą +/-

FN+ESC: gamyklinių nustatymų atkūrimas

FN+WLN = «Windows» užrakinimas / atrakinimas

FN+“↑”: padidinti ryškumą. FN+“↓”: sumažinti ryškumą

FN+“←”: foninio apšvietimo sulėtinimas. FN+“→”: foninio apšvietimo pagreitinimas

Trikčių šalinimas

Problema	Sprendimas
Klaviatūra neveikia tinkamai	<ol style="list-style-type: none">1. Jei kai kurie standartiniai klaviatūros klavišai neveikia, gali būti, kad yra kabelio problema. Reikia patikrinti, ar laidas tinkamai prijungtas prie USB lizdo, arba prijungti jį prie kito USB prievado ar kompiuterio.2. Gali būti, kad vienas iš raktų yra «sulietas». Klaviatūros gedimai gali atsirasti dėl techninio klaviatūros defekto, taip pat dėl į klaviatūrą patekusių šiukšlių ar vandens. Nerekomenduojama atlikti savaiminio klaviatūros valymo.

Garantiniai įsipareigojimai

Garantijos laikotarpis prasideda nuo prekių įsigijimo iš Pardavėjo, įgalioto «Canyon», dienos. Pirkimo data - tai data, nurodyta pardavimo kvite arba važtaraštyje. Garantijos laikotarpiu «Canyon Company» savo nuožiūra atlieka prekių remontą, pakeitimą arba grąžina už jas sumokėtus pinigus. Norint gauti garantines paslaugas, prekės turi būti grąžintos Pardavėjui į pirkimo vietą kartu su pirkimo dokumentais (pirkimo kvitu arba važtaraščiu). Garantija galioja 2 metus nuo vartotojo prekių įsigijimo momento. Papildomos informacijos apie naudojimą ir garantiją rasite svetainėje:

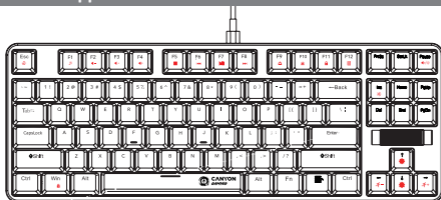
<http://canyon.eu/warranty-terms/>

Gamintojas: «ASBISc Enterprises PLC», lapetou, 1, Agios Athanasios, 4101, Limasolis, Kipras, +357 25 857000, asbis.com

Jei prieš grąžindami prietaisą į parduotuvę turite klausimų, rašykite mums el. paštu support@canyon.eu arba galite bendrauti su mumis svetainėje canyon.eu/user-help-desk.

Pagal vietinius teisės aktus jūsų gaminį ir (arba) jo bateriją reikia išmesti atskirai nuo buitinių atliekų. Pasibaigus šio gaminio naudojimo laiką, nuneškite jį į vietos valdžios institucijų nurodytą perdėbimo įmonę.

Overzicht apparaat



Technische specificaties

- Professioneel Gaming Toetsenbord
- Aantal knoppen 87
- Rode mechanische schakelaars
- Sleutelroute 4,0 mm
- Bediening trekker 2,0 mm
- Bedieningskracht 60+/-10g
- Levenscyclus knoppen 50 miljoen keer ingedrukt
- Anti ghosting functies
- De mogelijkheid om de startknop te vergrendelen
- Regenboogverlichting - 5 gebieden, 5 kleuren, 20 modi
- 20 soorten achtergrondverlichting
- Extra scrollknop - om het volume aan te passen
- Toetsdoppen met dubbele injectie EN/EN+RU
- Type C - PVC-kabel 1,8 m verwijderbaar
- Materiaal: metaal + ABS kunststof
- Antislipdoppen op de voeten
- Nominale spanning/stroom: DC 5V/<250mA
- Systeemvereisten: WIN 7 en hoger
- Afmetingen van het product: 354×126×26,6 +/- 5mm
- Gewicht product: 624g +/- 20g

Instellingen multimedietoetsen

FN+F1= Mijn muziek
FN+F2= Volume -
FN+F3= Volume +
FN+F4= Dempen
FN+F5= CD Stop
FN+F6= Vorige track
FN+F7= Afspelen/Pauzeren

FN+F8= Volgende track
FN+F9= Mail
FN+F10= Computer
FN+F11= Toetsenbord vergrendelen/
ontgrendelen
FN+F12= Rekenmachine

Functies van de aangepaste instellingen

FN+INS: keuze uit 20 soorten achtergrondverlichting

FN+PB: verwisselbare draaiknoppen voor achtergrondverlichting, helderheid en volume +/-

FN+ScrIk: achtergrondverlichting uitschakelen

FN+ESC: fabrieksinstellingen herstellen

FN+WIN-L = Windows vergrendelen/ontgrendelen

FN+“↑”: helderheid verhogen. FN+“↓”: helderheid verlagen

FN+“←”: achtergrondverlichting vertragen. FN+“→”: snelheid achtergrondverlichting omhoog

Problemen oplossen

Probleem	Oplossing
Het toetsenbord werkt niet goed	<ol style="list-style-type: none"> Als sommige standaardtoetsen niet werken op het toetsenbord, kan er een probleem zijn met een kabel. Controleer of de kabel goed is aangesloten op de USB-poort of sluit de kabel aan op een andere USB-poort of computer. Het is mogelijk dat een van de toetsen «versmolten» is. Storingen aan het toetsenbord kunnen worden veroorzaakt door een technisch defect in het toetsenbord, maar ook door vuil of water in het toetsenbord. Het is niet aanbevolen om het toetsenbord zelf te reinigen.

Garantieverplichtingen

De garantieperiode gaat in op de datum van aankoop van de goederen bij de verkoper, geautoriseerd door Canyon. De aankoopdatum is de datum die wordt vermeld op uw aankoopbon of vrachtbrief. Tijdens de garantieperiode vindt reparatie, vervanging of terugbetaling van de goederen naar goeddunken van Canyon Company plaats. Om in aanmerking te komen voor garantiediensten moeten goederen worden teruggestuurd naar de Verkoper, naar de plaats van aankoop, samen met aankoopbewijs (aankoopbon of vrachtbrief). De garantie duurt 2 jaar vanaf het moment van aankoop van de goederen door de consument. Aanvullende informatie over gebruik en garantie is beschikbaar op de website:

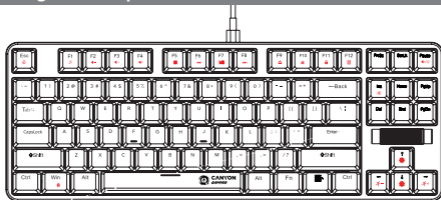
<http://canyon.eu/warranty-terms/>

Fabrikant: ASBISc Enterprises PLC, Iapetou, 1, Agios Athanasios, 4101, Limassol, Cyprus, +357 25 857000, asbis.com

Als u vragen hebt voordat u uw apparaat terugstuurt naar de winkel, kunt u ons e-mailen op **support@canyon.eu** of u kunt met ons chatten op de website **canyon.eu/user-help-desk**.

Volgens de plaatselijke voorschriften moeten uw product en/of de batterij worden weggegooid van gescheiden van huishoudelijk afval. Wanneer dit product het einde heeft bereikt het einde van zijn levensduur, breng het dan naar een recyclingbedrijf dat door de plaatselijke autoriteiten is aangewezen.

Visão geral do dispositivo



Especificações técnicas

- Teclado profissional para jogos
- Número de botões 87
- Interruptores mecânicos vermelhos
- Percurso da chave 4,0 mm
- Acionamento do gatilho 2,0 mm
- Força de acionamento 60+/-10g
- Ciclo de vida dos botões 50 milhões de prensagens
- Funções anti-fantasma
- A possibilidade de bloquear o botão de arranque
- Retroiluminação arco-íris - 5 áreas, 5 cores, 20 modos
- 20 tipos de retroiluminação
- Botão de deslocamento adicional - permite ajustar o volume
- Teclas de dupla injeção EN/EN+RU
- Tipo C - Cabo PVC 1,8m amovível
- Material: metal + plástico ABS
- Tampas antiderrapantes nos pés
- Tensão/corrente nominal: DC 5V/<250mA
- Requisitos do sistema: WIN 7 e superior
- Dimensões do produto: 354×126×26,6 +/- 5mm
- Peso do produto: 624g +/- 20g

Definições das teclas multimédia

- FN+F1= A minha música
- FN+F2= Volume -
- FN+F3= Volume +
- FN+F4= Silenciar
- FN+F5= Paragem do CD
- FN+F6= Prévia faixa
- FN+F7= Reproduzir/Pausa
- FN+F8= Faixa seguinte
- FN+F9= Correio
- FN+F10= Computador
- FN+F11= Bloquear/Desbloquear o teclado
- FN+F12= Calculadora

Funções das definições personalizadas

FN+INS: escolha entre 20 tipos de retroiluminação

FN+PB: selectores intermutáveis ajustam a retroiluminação, a luminosidade e o volume +/-

FN+ScrIk: desliga a retroiluminação

FN+ESC: repor as definições de fábrica

FN+WIN-L = bloqueio/desbloqueio do Windows

FN+“↑”: aumentar a luminosidade. FN+“↓”: diminuir o brilho

FN+“←”: diminuir a velocidade da luz de fundo. FN+“→”: Aumento da velocidade da retroiluminação

Resolução de problemas

Problema	Solução
O teclado não funciona corretamente	<ol style="list-style-type: none"> 1. Se algumas teclas padrão não funcionarem no teclado, pode haver um problema com um cabo. É necessário verificar se o cabo está corretamente ligado à tomada USB ou ligá-lo a outra porta USB ou computador. 2. É possível que uma das chaves esteja «fundida». As falhas do teclado podem ser causadas por um defeito técnico no teclado, bem como por detritos ou água no teclado. Não é recomendável efetuar a auto-limpeza do teclado.

Responsabilidades de garantia

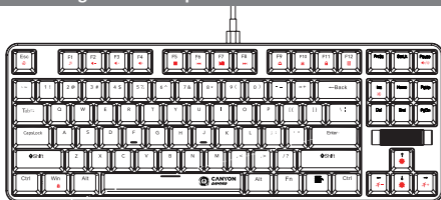
O período de garantia começa a contar a partir da data de compra dos produtos ao vendedor, autorizado pela Canyon. A data de compra é a data indicada no recibo de venda ou na carta de porte. Durante o período de garantia, a reparação, substituição ou reembolso do pagamento dos bens são efectuados à discrição da Canyon Company. Para receber os serviços de garantia, os bens devem ser devolvidos ao Vendedor, no local de compra, juntamente com o comprovativo de compra (recibo de venda ou carta de porte). A garantia tem a duração de 2 anos a partir do momento da compra dos bens pelo consumidor. Informações adicionais sobre a utilização e a garantia estão disponíveis no sítio Web: <http://canyon.eu/warranty-terms/>

Fabricante: ASBISc Enterprises PLC, lapetou, 1, Agios Athanasios, 4101, Limassol, Chipre, +357 25 857000, asbis.com

Se tiver alguma dúvida antes de devolver o seu aparelho à loja, envie-nos um e-mail para support@canyon.eu ou pode conversar connosco no site canyon.eu/user-help-desk.

De acordo com os regulamentos locais, o seu produto e/ou a sua bateria devem ser eliminados separadamente dos resíduos domésticos. Quando este produto tiver atingido o fim do seu tempo de vida útil, levá-lo a um centro de reciclagem designado pelas autoridades locais.

Prezentare generală a dispozitivului



Specificații tehnice

- Tastatură de gaming profesională
- Număr de butoane 87
- Întrerupătoare mecanice roșii
- Traseu cheie 4,0 mm
- Acționarea declanșatorului 2,0 mm
- Forța de acționare 60+/-10g
- Ciclul de viață al butoanelor 50 de milioane de apăsări
- Funcții anti-fantomă
- Posibilitatea de a bloca butonul de pornire
- Rainbow Backlight - 5 zone, 5 culori, 20 de moduri
- 20 de tipuri de iluminare din spate
- Buton de defilare suplimentar - permite reglarea volumului
- Capace de taste cu dublă injecție EN/EN+RU
- Tip C - cablu PVC 1,8m detașabil
- Material: metal + plastic ABS
- Capace antiderapante pe picioare
- Tensiune/curent nominal: DC 5V/<250mA
- Cerințe de sistem: WIN 7 și mai sus
- Dimensiunile produsului: 354×126×26,6 +/- 5mm
- Greutatea produsului: 624g +/- 20g

Setări pentru tastele multimedia

FN+F1= Muzica mea
FN+F2= Volum -
FN+F3= Volum +
FN+F4= Mute
FN+F5= CD Stop
FN+F6= Pista anterioară
FN+F7= Redare/Pauză

FN+F8= Următoarea piesă
FN+F9= Mail
FN+F10= Calculator
FN+F11= Blocare/Deblocarea tastaturii
FN+F12= Calculator

Funcțiile setărilor personalizate

- FN+INS: alegeți între 20 de tipuri de iluminare de fundal
 FN+PB: cadranele interschimbabile reglează lumina de fundal, luminozitatea și volumul +/-
 FN+ScrIk: dezactivează lumina de fundal
 FN+ESC: resetare la setările din fabrică
 FN+WIN-L = blocare/deblocare Windows
 FN+“↑”: creșteți luminozitatea. FN+“↓”: reduceți luminozitatea
 FN+“←”: încetinirea luminii de fundal. FN+“→”: viteza de iluminare din spate

Depanare

Problema	Soluție
Tastatura nu funcționează corect	<p>1. Dacă unele taste standard nu funcționează pe tastatură, este posibil să existe o problemă cu un cablu. Trebuie să verificați dacă cablul este conectat corect în priză USB sau conectați-l la un alt port USB sau la un alt computer.</p> <p>2. Este posibil ca una dintre chei să fie «topită». Defecțiunile tastaturii pot fi cauzate de un defect tehnic al tastaturii, precum și de resturi sau apă în tastatură. Nu se recomandă să efectuați autocurățarea tastaturii.</p>

Obligații de garanție

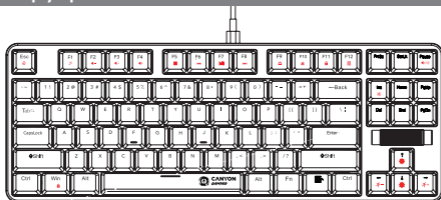
Perioada de garanție începe de la data achiziționării bunurilor de la Vânzător, autorizat de Canyon. Data achiziției este data indicată în chitanța de vânzare sau în scrisoarea de trăsură. În timpul perioadei de garanție, o reparație, înlocuire sau rambursare a plății pentru bunuri se efectuează la discreția companiei Canyon. Pentru a beneficia de servicii de garanție, bunurile trebuie returnate vânzătorului, la locul de achiziție, împreună cu dovada achiziției (chitanța de vânzare sau scrisoarea de trăsură). Garanția durează 2 ani din momentul achiziționării bunurilor de către consumator. Informații suplimentare privind utilizarea și garanția sunt disponibile pe site-ul web:

<http://canyon.eu/warranty-terms/>

Producător: ASBISc Enterprises PLC, Iapetou, 1, Agios Athanasios, 4101, Limassol, Cipru, +357 25 857000, asbis.com

Dacă aveți întrebări înainte de a vă returna dispozitivul la magazin, vă rugăm să ne trimiteți un e-mail la support@canyon.eu sau puteți discuta cu noi pe site-ul web canyon.eu/user-help-desk.

În conformitate cu reglementările locale, produsul dvs. și/sau bateria acestuia trebuie să fie eliminate separat de deșeurile menajere. Când acest produs a ajuns la sfârșitul din durata sa de viață, duceți-l la o unitate de reciclare desemnată de autoritățile locale.



Технические характеристики

- Профессиональная игровая клавиатура
- Количество кнопок 87
- Красные механические переключатели
- Ход клавиши 4,0 мм
- Срабатывание триггера 2,0 мм
- Сила нажатия 60+/-10г
- Жизненный цикл кнопок 50 млн. нажатий
- Функции анти-гостинга
- Возможность блокировки кнопки пуска
- Радужная подсветка - 5 зон, 5 цветов, 20 режимов
- 20 типов подсветки
- Дополнительная кнопка прокрутки - позволяет регулировать громкость
- Клавиши с двойным литьем EN/RU
- Type C - кабель ПВХ 1,8 м съемный
- Материал: металл+ABS-пластик
- Антискользящие накладки на ножках
- Номинальное напряжение/ток: DC 5V/<250mA
- Системные требования: WIN 7 и выше
- Размеры изделия: 354×126×26,6 +/- 5 мм
- Вес изделия: 624 г +/- 20 г

Настройки мультимедийных клавиш

FN+F1= Моя музыка

FN+F2= Громкость -

FN+F3= Громкость +

FN+F4 = Звук выключен

FN+F5= Стоп CD

FN+F6= Предыдущий трек

FN+F7= Воспроизведение/Пауза

FN+F8= Следующий трек

FN+F9= Почта

FN+F10= Компьютер

FN+F11= Блокировка/разблокировка клавиатуры

FN+F12= Калькулятор

Функции пользовательских настроек

FN+INS: выбор между 20 типами подсветки

FN+PB: сменные ролики регулируют яркость, громкость и подсветку +/-

FN+ScrIk: выключить подсветку

FN+ESC: сброс к заводским настройкам

FN+WIN-L = блокировка/разблокировка Windows

FN+“↑”: увеличить яркость. FN+“↓”: уменьшить яркость

FN+“←”: замедлить подсветку. FN+“→”: ускорить подсветку

Поиск и устранение неисправностей

Проблема	Решение
Клавиатура работает некорректно	<ol style="list-style-type: none"> 1. Если некоторые стандартные клавиши на клавиатуре не реагируют, возможно, проблема связана с кабелем. Сначала убедитесь, что кабель правильно подключен в порт USB, а также попробуйте подключить его к другому порту USB или компьютеру. 2. Возможно, одна из клавиш «запала» или не работает. Неисправности клавиатуры могут быть вызваны как техническим дефектом клавиатуры, так и попаданием в нее мусора или воды. Рекомендуется обращаться к специалистам, чтобы избежать повреждения клавиатуры при попытках самостоятельной чистки или ремонта.

Гарантийные обязательства

Гарантийный срок исчисляется с даты приобретения товара у Продавца, авторизованного компанией Canyon. Дата покупки - это дата, указанная в товарном чеке или накладной. В течение гарантийного срока ремонт, замена или возврат оплаты за товар производятся по усмотрению компании Canyon. Для получения гарантийного обслуживания товар должен быть возвращен Продавцу по месту покупки вместе с документами, подтверждающими покупку (товарный чек или накладная). Гарантия составляет 2 года с момента приобретения товара потребителем. Дополнительная информация по использованию и гарантии представлена на сайте:

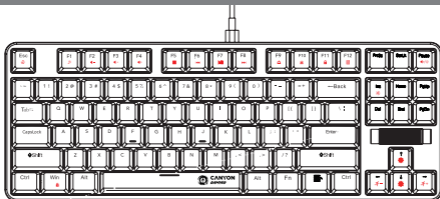
<http://canyon.eu/warranty-terms/>

Производитель: ASBISc Enterprises PLC, Iapetou, 1, Agios Athanasios, 4101, Limassol, Cyprus, +357 25 857000, asbis.com

Если у вас возникли вопросы до возврата устройства в магазин, напишите нам по адресу support@canyon.eu или общайтесь с нами в чате на сайте canyon.eu/user-help-desk.

В соответствии с местными нормами и правилами ваш продукт и/или его батарея должны быть утилизированы отдельно от бытовых отходов. По истечении срока годности данного продукта по истечении срока службы, сдайте его в пункт утилизации, определенный местными властями.

Prehľad zariadení



Technické špecifikácie

- Profesionálna herná klávesnica
- Počet tlačidiel 87
- Červené mechanické spínače
- Trasa kľúča 4,0 mm
- Ovládanie spúšte 2,0 mm
- Aktivačná sila 60+/-10g
- Životnosť tlačidiel 50 miliónov stlačení
- Funkcie Anti Ghosting
- Možnosť uzamknutia tlačidla štart
- Dúhové podsvietenie - 5 oblastí, 5 farieb, 20 režimov
- 20 typov podsvietenia
- Ďalšie tlačidlo posúvania - umožňuje nastaviť hlasitosť
- Dvojité vstrekovanie klávesov EN/EN+RU
- Typ C - PVC kábel 1,8 m odnímateľný
- Materiál: kov + ABS plast
- Protišmykové krytky na nožičkách
- Menovité napätie/prúd: DC 5V/<250mA
- Systémové požiadavky: WIN 7 a novšie
- Rozmery výrobku: 354×126×26,6 +/- 5 mm
- Hmotnosť výrobku: 624g +/- 20g

Nastavenia multimedialných tlačidiel

- | | |
|-----------------------------|--|
| FN+F1= Moja hudba | FN+F8= Ďalšia stopa |
| FN+F2= Objem - | FN+F9= Mail |
| FN+F3= Objem + | FN+F10= Počítač |
| FN+F4= Vypnúť zvuk | FN+F11= uzamknutie/odmoknutie klávesnice |
| FN+F5= CD Stop | FN+F12= Kalkulačka |
| FN+F6= Predchádzajúca stopa | |
| FN+F7= Prehrávanie/Pauza | |

Funkcie vlastných nastavení

- FN+INS: výber z 20 typov podsvietenia
 FN+PB: vymeniteľné ovládače nastavujú podsvietenie, jas a hlasitosť +/-
 FN+ScrIk: vypnutie podsvietenia
 FN+ESC: obnovenie výrobných nastavení
 FN+WIN-L = uzamknutie/odomknutie systému Windows
 FN+“↑”: zvýšenie jasu. FN+“↓”: zníženie jasu
 FN+“←”: spomalenie podsvietenia. FN+“→”: zvýšenie rýchlosti podsvietenia

Riešenie problémov

Problém	Riešenie
Klávesnica nefunguje správne	<ol style="list-style-type: none"> 1. Ak na klávesnici nefungujú niektoré štandardné klávesy, môže byť problém s káblom. Musíte skontrolovať, či je kábel správne pripojený do zásuvky USB, alebo ho pripojiť k inému portu USB alebo počítaču. 2. Je možné, že jeden z kľúčov je «zrastený». Poruchy klávesnice môžu byť spôsobené technickou chybou klávesnice, ako aj nečistotami alebo vodou v klávesnici. Neodporúča sa vykonávať samočistenie klávesnice.

Záručné záväzky

Záručná doba začína plynúť odo dňa zakúpenia tovaru od predávajúceho, autorizovaného spoločnosťou Canyon. Dátum nákupu je dátum uvedený na predajnom doklade alebo prepravnom liste. Počas záručnej doby sa oprava, výmena alebo vrátenie platby za tovar vykoná podľa uváženia spoločnosti Canyon. Na získanie záručného servisu je potrebné vrátiť tovar predávajúcemu na miesto nákupu spolu s dokladom o kúpe (doklad o kúpe alebo nákladný list). Záruka trvá 2 roky od okamihu zakúpenia tovaru spotrebiteľom. Ďalšie informácie o používaní a záruke sú k dispozícii na webovej stránke:

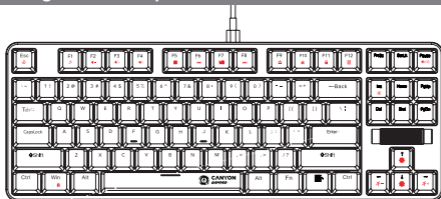
<http://canyon.eu/warranty-terms/>

Výrobca: ASBISc Enterprises PLC, Iapetou, 1, Agios Athanasios, 4101, Limassol, Cyprus, +357 25 857000, asbis.com

Ak máte pred vrátením zariadenia do predajne akékoľvek otázky, pošlite nám e-mail na adresu support@canyon.eu alebo s nami môžete chatovať na webovej lokalite canyon.eu/user-help-desk.

V súlade s miestnymi predpismi musí byť váš výrobok a/alebo jeho batéria zlikvidovaná oddelene od odpadu z domácností. Keď tento výrobok dosiahne koniec životnosti, odovzdajte ho do recyklačného zariadenia určeného miestnymi orgánmi.

Visión general del dispositivo



Especificaciones técnicas

- Teclado profesional para juegos
- Número de botones 87
- Interruptores mecánicos rojos
- Recorrido de la llave 4,0 mm
- Accionamiento del gatillo 2,0 mm
- Fuerza de accionamiento 60+/-10g
- Ciclo de vida de los botones 50 millones de pulsaciones
- Funciones Anti Ghosting
- Posibilidad de bloquear el botón de arranque
- Retroiluminación arco iris: 5 zonas, 5 colores, 20 modos
- 20 tipos de retroiluminación
- Botón de desplazamiento adicional - permite ajustar el volumen
- Teclados de doble inyección EN/RU
- Tipo C - Cable de PVC extraíble de 1,8 m
- Material: metal+plástico ABS
- Tapones antideslizantes en los pies
- Tensión/corriente nominal: DC 5V/<250mA
- Requisitos del sistema: WIN 7 y superior
- Dimensiones del producto: 354×126×26,6 +/- 5mm
- Peso del producto: 624 g +/- 20 g

Configuración de las teclas multimedia

FN+F1= Mi música
FN+F2= Volumen -
FN+F3= Volumen +
FN+F4= Silencio
FN+F5= CD Stop
FN+F6= Pista anterior
FN+F7= Reproducir/Pausa

FN+F8= Pista siguiente
FN+F9= Correo
FN+F10= Ordenador
FN+F11= Bloquear/Desbloquear el teclado
FN+F12= Calculadora

Funciones de los ajustes personalizados

FN+INS: elige entre 20 tipos de retroiluminación

FN+PB: diales intercambiables que ajustan la retroiluminación, el brillo y el volumen +/-

FN+ScrIk: apagar retroiluminación

FN+ESC: restablecer los valores de fábrica

FN+WIN-L = bloqueo/desbloqueo de Windows

FN+“↑”: aumentar brillo. FN+“↓”: disminuir el brillo

FN+“←”: ralentizar luz de fondo. FN+“→”: aumento de la velocidad de la retroiluminación

Solución de problemas

Problema	Solución
El teclado no funciona correctamente	<ol style="list-style-type: none"> 1. Si algunas teclas estándar no funcionan en el teclado, puede haber un problema con un cable. Tienes que comprobar que el cable está bien conectado en la toma USB o conectarlo a otro puerto USB u ordenador. 2. Es posible que una de las llaves esté «fundida». Los fallos del teclado pueden deberse a un defecto técnico del teclado, así como a la presencia de suciedad o agua en el mismo. No se recomienda realizar la autolimpieza del teclado.

Responsabilidades de garantía

El periodo de garantía comienza a partir de la fecha de compra de la mercancía al Vendedor, autorizado por Canyon. La fecha de compra es la indicada en el recibo de compra o en la carta de porte. Durante el periodo de garantía, la reparación, sustitución o reembolso del pago de los productos se realizará a discreción de Canyon Company. Para recibir los servicios de garantía, las mercancías deberán devolverse al Vendedor, al lugar de compra, junto con la prueba de compra (recibo de venta o albarán de transporte). La garantía es de 2 años a partir del momento en que el consumidor adquiere los bienes. En el sitio web encontrará más información sobre el uso y la garantía:

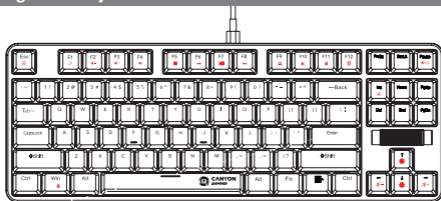
<http://canyon.eu/warranty-terms/>

Fabricante: ASBISc Enterprises PLC, Iapetou, 1, Agios Athanasios, 4101, Limassol, Chipre, +357 25 857000, asbis.com

Si tiene alguna pregunta antes de devolver su dispositivo a la tienda, envíenos un correo electrónico a support@canyon.eu o puede chatear con nosotros en el sitio web canyon.eu/user-help-desk.

De acuerdo con la normativa local, su producto y/o su batería deben desecharse de forma separada de los residuos domésticos. Cuando este producto haya llegado al final de su vida útil, llévelo a un centro de reciclaje designado por las autoridades locales.

Pregled uređaja



Tehničke specifikacije

- Profesionalna tastatura za igre
- Broj dugmadi 87
- Crveni mehanički prekidači
- Ključna ruta 4,0 mm
- Aktivacija okidača 2,0 mm
- Sila aktiviranja 60+/-10g
- Životni ciklus dugmadi 50 miliona pritisaka
- Funkcije protiv ghostinga
- Mogućnost zaključavanja dugmeta za pokretanje
- Rainbov Backlight - 5 oblasti, 5 boja, 20 režima
- 20 vrsta pozadinskog osvetljenja
- Dodatno dugme za skrolovanje - omogućava podešavanje jačine zvuka
- Poklopci sa dvostrukim ubrzigavanjem EN/EN+RU
- Tip C - PVC kabl 1,8m odvojiv
- Materijal: metal+ABS plastika
- Kapice protiv klizanja na stopalima
- Nazivni napon/struja: DC 5V/<250mA
- Sistemski zahtevi: VIN 7 i više
- Dimenzije proizvoda: 354×126×26,6 +/- 5mm
- Težina proizvoda: 624g +/- 20g

Podešavanja multimedijalnih tastera

FN+F1= Moja muzika
FN+F2= Jačina zvuka -
FN+F3= Jačina zvuka +
FN+F4= Isključujući zvuk
FN+F5= CD Stop
FN+F6= Prethodna numera
FN+F7= Pusti/Pauza

FN+F8= Sledeća numera
FN+F9= Pošta
FN+F10= Računar
FN+F11= Zaključajte/otključajte tastaturu
FN+F12= Kalkulator

Funkcije prilagođenih podešavanja

- FN+INS: izaberite između 20 tipova pozadinskog osvetljenja
 FN+PB: zamenljivi brojevi podešavaju pozadinu, svetlost i volumen +/-
 FN+Scrlk: isključi pozadinsko osvetljenje
 FN+ESC: resetovanje na fabrička podešavanja
 FN+VIN-L = Vindovs zaključavanje/otključavanje
 FN+ "↑": povećajte osvetljenost. FN+"↓": smanjite osvetljenost
 FN+"←-": pozadinsko osvetljenje usporava. FN+"→": pozadinsko osvetljenje se ubrzava

Rešavanje problema

Problem	Rešenje
Tastatura ne radi kako treba	<p>Tastatura ne radi kako treba</p> <ol style="list-style-type: none"> 1. Ako neki standardni tasteri ne rade na tastaturi, možda postoji problem sa kablom. Morate da proverite da li je kabl pravilno povezan u USB utičnicu ili da ga povežete sa drugim USB portom ili računom. 2. Moguće je da je jedan od ključeva „spojen“. Greške na tastaturi mogu biti uzrokovane tehničkim kvarom na tastaturi, kao i zbog krhotina ili vode u tastaturi. Ne preporučuje se samočišćenje tastature.

Garantne obaveze

Garantni rok počinje da teče od dana kupovine robe od prodavca, ovlašćenog od strane kompanije Canyon. Datum kupovine je datum naveden na vašem računu ili tovarnom listu. Tokom garantnog perioda, popravka, zamena ili povraćaj novca za robu se vrši po diskrecionom pravu kompanije Canyon. Za dobijanje garantnih usluga, roba se vraća Prodavcu, na mesto kupovine, zajedno sa dokazom o kupovini (prodajni račun ili tovarni list). Garancija traje 2 godine od trenutka kupovine robe od strane potrošača. Dodatne informacije o upotrebi i garanciji dostupne su na veb stranici:

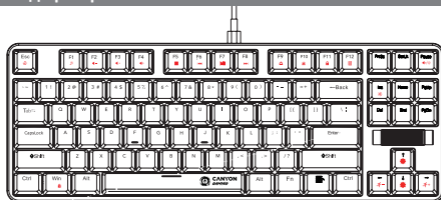
<http://canyon.eu/warranty-terms/>

Proizvođač: ASBISc Enterprises PLC, lapetou, 1, Agios Athanasios, 4101, Limassol, Kipar, +357 25 857000, asbis.com

Ako imate bilo kakvih pitanja pre nego što vratite svoj uređaj u prodavnicu, pošaljite nam e-poštu na support@canyon.eu ili možete razgovarati sa nama na veb lokaciji canyon.eu/user-help-desk.

U skladu sa lokalnim propisima, vaš proizvod i/ili njegova baterija se moraju odložiti odvojeno od kućnog otpada. Kada je ovaj proizvod došao do kraja njegovog radnog veka, odnesite ga u objekat za reciklažu koje su odredile lokalne vlasti.

Огляд пристрою



Технічні характеристики

- Професійна ігрова клавіатура
- Кількість кнопок 87
- Червоні механічні перемикачі
- Хід клавіші 4,0 мм
- Спрацьовування спускового гачка 2,0 мм
- Сила спрацьовування 60+/-10g
- Життєвий цикл кнопок 50 мільйонів натискань
- Функції анти-гостингу
- Можливість блокування кнопки запуску
- Райдужне підсвічування - 5 областей, 5 кольорів, 20 режимів
- 20 видів підсвічування
- Додаткова кнопка прокрутки - дозволяє регулювати гучність.
- Кнопки з подвійним литтям EN/EN+RU
- Кабель Type C - ПВХ 1,8м знімний
- Матеріал: метал+АБС пластик
- Протиковзкі ковпачки на ніжках
- Номінальна напруга/струм: Постійний струм 5 В/<250 мА
- Системні вимоги: WIN 7 і вище
- Розміри виробу: 354×126×26,6 +/- 5 мм
- Вага продукту: 624 г +/- 20 г

Налаштування мультимедійних клавіш

FN+F1= Моя музика

FN+F2= Гучність -

FN+F3= Гучність +

FN+F4= Вимкнути звук

FN+F5= Зупинити компакт-диск

FN+F6= Попередній трек

FN+F7= Відтворення/Пауза

FN+F8= Наступний трек

FN+F9= Пошта

FN+F10= Комп'ютер

FN+F11= Блокування/Розблокування клавіатури

FN+F12= Калькулятор

Функції налаштувань користувача

FN+INS: вибір між 20 типами підсвічування

FN+PB: змінні ролики регулюють яскравість, гучність та підсвічування +/-

FN+Scrlk: вимкнути підсвічування

FN+ESC: скидання до заводських налаштувань

FN+WIN-L = блокування/розблокування Windows

FN+ "↑": збільшити яскравість. FN+"↓": зменшити яскравість

FN+"←": уповільнення підсвічування. FN+"→": прискорення підсвічування

Вирішення проблем

Проблема	Рішення
Клавіатура не працює належним чином	<ol style="list-style-type: none"> 1. Якщо на клавіатурі не працюють деякі стандартні клавіші, можливо, проблема в кабелі. Необхідно перевірити, чи правильно під'єднано кабель до роз'єму USB, або підключити його до іншого порту USB чи комп'ютера. 2. Можливо, одна з клавіш застрягла або несправно працює. Несправності клавіатури можуть бути спричинені технічною несправністю клавіатури, а також сміттям або водою в клавіатурі. Не рекомендується проводити самоочищення клавіатури.

Гарантійні зобов'язання

Гарантійний термін починається з дати придбання товару у Продавця, авторизованого Canyon. Дата покупки – це дата, зазначена у вашому товарному чеку або накладній. Протягом гарантійного терміну ремонт, заміна або повернення оплати товару здійснюється на розсуд компанії Canyon. Для отримання гарантійного обслуговування товар повертається Продавцю на місце покупки разом із документом, що підтверджує покупку (товарний чек або накладна). Гарантія надається 2 роки з моменту придбання товару споживачем. Додаткова інформація щодо використання та гарантії доступна на сайті: <http://canyon.eu/warranty-terms/>

Виробник: ASBISc Enterprises PLC, lapetou, 1, Agios Athanasios, 4101, Лімасол, Кіпр, +357 25 857000, asbis.com

Якщо у вас виникли запитання, перш ніж повернути пристрій до магазину, надішліть нам листа на support@canyon.eu або поспілкуйтеся з нами на веб-сайті canyon.eu/user-help-desk.

Згідно з місцевими правилами, ваш виріб та/або його батарею необхідно утилізувати окремо від побутових відходів. Коли цей продукт досяг кінця терміну служби, віднесіть його на пункт переробки, призначений місцевою владою.

