



НАСОЛОДА ВІД ПРИГОТУВАННЯ

ІНСТРУКЦІЯ З ВИКОРИСТАННЯ

Дякуємо Вам за правильний вибір кухонного посуду торгової марки ROTEX, виготовленого з високоякісної сталі. ROTEX випускає для споживачів довговічний кухонний посуд відмінної якості, який відповідає суворим стандартам і виготовлений на основі наукових досліджень, нових розробок і лабораторного тестування. Перед першим використанням уважно прочитайте цей посібник. У ньому міститься важлива інформація по використанню, правилам догляду за вашим новим посудом і запобіжними заходами.

ЧИЩЕННЯ

Чистка перед першим використанням

- видаліть з посуду всі ярлики та етикетки. Вимийте посуд гарячою водою з додаванням невеликої кількості миючого засобу. Ретельно промийте посуд протягом 2-3 хвилин. Вилийте воду, залийте посуд чистою водою і знову ретельно вимийте його губкою або тканиною. Злийте воду і добре висушіть посуд.

ЗВИЧАЙНА ЧИСТКА

- після кожного використання посуду дочекайтеся його достатнього охолодження. Потім вимийте посуд губкою або тканиною, змоченою миючим засобом. Вилийте воду і добре висушіть посуд.

- мийте посуд після кожного використання для видалення залишків їжі, які можуть підгоріти при наступному його використанні і привести до утворення плям.
- для видалення забруднень залийте посуд гарячою водою, щоб розм'якшити відкладення. Потім потріть забруднені місця миючим засобом або миючим порошком. Обполосніть посуд водою і дайте їй висохнути.
- мінеральні речовини, що містяться у воді можуть призвести до утворення білого нальоту на поверхнях посуду. Вапняні відкладення слід видаляти губкою або тканиною, змоченою лимонним соком або оцтом. Потім посуд необхідно сполоснути водою і добре висушити.

ТЕРМОСТІЙКІ СКЛЯНІ КРИШКИ

- кришки виготовлені з термостійкого і ударостійкого скла, однак при розміщенні кришок на нагрітих поверхнях або поблизу джерел тепла їх стійкість до ударів різко знижується.
- на початку приготування їжі під впливом різних температур на внутрішній стороні кришки утворюється пара. Це нормальне явище, яке швидко зникне при подальшому підвищенні температури.
- стежте за тим щоб після кожного використання кришки були чистими.



ГАРАНТІЙНИЙ КУПОН



НАСОЛОДА ВІД ПРИГОТУВАННЯ

ВАЖЛИВІ ЗАСТЕРЕЖЕННЯ

- не використовуйте посуд не за призначенням. Перед першим користуванням посудом уважно прочитайте цей посібник.
- не ставте порожній посуд на включену плиту. Це призведе до знебарвлення поверхонь або пошкодження посуду.
- стежте за правильним розміщенням посуду на плиті.
- не залишайте без нагляду посуд з їжею, яку готуєте. При обсмажуванні продуктів в маслі накривайте посуд кришкою для запобігання розбризкування гарячого масла.
- перед тим як додати сіль, оцет або інші заправки і спеції переконайтеся в тому, що рідина кипить, тоді заправки розчиняться швидко, не викликаючи корозії стінок посуду.
- при тривалому використанні посуду або при сильному її нагріванні ручки можуть дуже сильно нагрітись. Користуйтеся кухонними рукавичками.
- остерігайтеся пара, що виходить з нагрітого посуду. Щоб відкрити кришку скористайтеся кухонними рукавичками.
- дотримуйтесь особливої обережності при перенесенні посуду, заповненого гарячою водою або гарячим маслом.
- не торкайтеся до поверхонь посуду під час готування і відразу після нього, одягайте рукавички.
- не занурюйте нагрітий посуд в воду і не заповнюйте його холодною водою відразу після готування. Різка зміна температури може викликати деформацію посуду. Також може статися залишковий викид пари і гарячої води, що може викликати опіки.
- перед зберіганням посуду слід добре висушити. Для запобігання утворення подряпин слід між посудом і іншими кухонними приладами прокласти тканину або паперовий рушник.
- посуд призначений для всіх видів плит. (Придатність для використання слід перевірити, зверившись з написами на упаковці).

- при користуванні посудом не підпускайте до нього дітей.
- посуд з нержавіючої сталі не придатний для використання в мікрохвильових печах.
- не чистіть посуд гострими кухонними приладами.
- не нагрівайте порожній посуд

ГАРАНТІЙНІ ЗОБОВ'ЯЗАННЯ

I. ТЕРМІН ГАРАНТІЇ ЯКОСТІ І ВІДПОВІДНОСТІ ЗАЯВЛЕНОМУ ТЕХНІЧНОМУ СТАНУ СКЛАДАЄ:

1) На виріб – 5 років з дня його продажу (підтверджується товарним чеком); 2) При обміні товару на аналогічну модель у гарантійному талоні вписується дата продажу товару та дата ремонту товару шляхом обміну.

II. ВИМОГИ ДО ПРЕТЕНЗІЇ.

З метою посилення відповідальності експертів за висновок, претензії щодо якості виробу і його технічного стану приймаються тільки у відділах роздрібно-торгівельної мережі, де був придбаний виріб.

III. ПРОВЕДЕННЯ ГАРАНТІЙНОГО РЕМОНТУ:

1) Гарантійні вимоги задовольняються тільки у відділах роздрібно-торгівельної мережі, де був придбаний виріб.


IV. ВАЖЛИВО! ГАРАНТІЯ НА ВИРІБ ВТРАЧАЄ СИЛУ У РАЗІ, КОЛИ:

1) Виріб не має цього гарантійного талона. 2) Гарантійний талон заповнений частково або неправильно і/або з виправленнями без їх підтвердження

V. ГАРАНТІЯ НА ВІДПОВІДНІСТЬ ВИРОБУ ЯКОСТІ НЕ РОЗПОВСЮДЖУЄТЬСЯ НА ВИПАДКИ, КОЛИ НЕСПРАВНОСТІ ВИРОБУ БУЛИ ВИКЛИКАНІ:

- недбалим поводженням з ним і неправильною його експлуатацією;
- транспортними та механічними пошкодженнями;
- природними явищами, стихійними лихами, пожежею і т.д.;


ГАРАНТІЙНИЙ КУПОН




Артикул




Серійний номер



Дата продажу



Штамп магазину



Підпис продавця

Підпис покупця, що підтверджує ознайомлення і згоду з умовами безкоштовного сервісно-технічного обслуговування виробу, а також відсутність претензій до зовнішнього вигляду та кольору виробу.

