

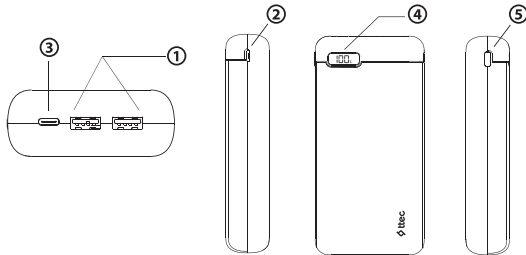
PowerSlim LCD

User Manual

Kullanım Kılavuzu / Gebrauchsanweisung / Manuel d'instruction / Manual del usuario / инструкция по эксплуатации / ръководство за употреба / εγχειρίδιο χρήστη / دليل التعلیمات

Discover

Keşfet / Entdecken Sie / Découvrez / Descubrir / исследовать / Откройте / Ανακαλύψτε / اكتشاف



① USB-A Outputs

USB-A Çıkışlar / USB-A - Ausgänge / Sorties USB-A / Salidas USB-A / Выходы USB-A / Изходи USB-A / Έξοδοι USB-A / USB-A مخرج

② Micro USB Input

Micro USB Girişi / Micro-USB-Eingang / Entrée Micro USB / Entrada Micro USB / Вход для Micro USB / Micro USB вход / Είσοδος Micro USB / Micro USB مدخل

③ USB-C Input - Output

USB-C Giriş - Çıkış / USB-C Eingang - Ausgan / Entrée - Sortie de USB-C / Entrada - Salida USB-C / USB-C вход - выход / USB-C вход - изход / Είσοδος - έξοδος USB-C / USB-C مدخل - مخرج

④ Battery Level Indicator

Pil Seviye Göstergesi / Akku-Ladezustandsanzeige / Indicateur de Niveau de Batterie / Indicador de Nivel de Bateria / Индикатор заряда батареи / Индикатор за ниво на батерията / Ένδειξη στάθμης μπαταρίας / مؤشر شحن البطارية

⑤ Battery Indicator Button

Pil Gösterge Tuşu / Akkuanzeige-Taste / Bouton Indicateur de Batterie / Botón Indicador de Bateria / Кнопка индикации заряда батареи / Бутон на индикатора на батерията / Κομπι ένδειξης μπαταρίας / زر مؤشر شحن البطارية

with from ttec

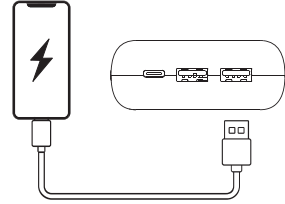
www.hellottec.com

Use to Use

Kullanım / Wie man benutzt / Comment utiliser / Modo de uso / Как использовать / Как да използвате / Πώς να χρησιμοποιήσετε / كيفية استخدام

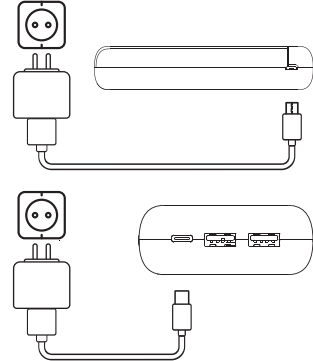
How To Charge Your Device

Cihazınız Nasıl Şarj Edilir
So Laden Sie Ihr Gerät Auf
Comment Charger Votre Appareil
Cómo cargar su dispositivo
Как Заряжать Ваше Устройство
Как Да Заредите Устройството Си
Πώς Να Φορτίσετε Τη Συσκευή Σας
طريقة شحن جهازك



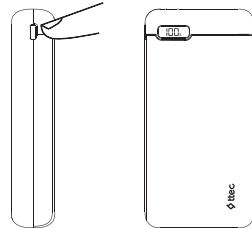
How to Charge PowerSlim LCD

PowerSlim LCD Nasıl Şarj Edilir
So Laden Sie Den PowerSlim LCD Auf
Comment Charger PowerSlim LCD
Cómo cargar PowerSlim LCD
Как Заряжать PowerSlim LCD
Как Да Заредите PowerSlim LCD
Πώς Να Φορτίσετε Το PowerSlim LCD
طريقة شحن جهاز PowerSlim LCD



How to check the battery level

Pil Seviyesi Nasıl Kontrol Edilir / Wie Man Den Akkustand Überprüft / Comment Vérifier Le Niveau De Batterie / Cómo Verificar el Nivel de la Bateria / Как Проверить Уровень Заряда Батареи / Как Да Проверите Нивото На Батерията / Πως Να Ελέγξετε Το Επίπεδο Φόρτισης Της Μπαταρίας / كيفية التحقق من مستوى شحن البطارية



Specifications

Özellikler / Spezifikation / Caractéristiques / Especificaciones / Технические характеристики / Характеристики / Προδιαγραφές / المواصفات

	Capacity	20.000 mAh
	Dimensions	129.6 x 69.8 x 27.7 mm
	Weight	403.6 gr
	Input	DC5V 2.1A
	Output	DC5V 2.1A/1A/2.1A
	Total Output	DC5V 2.1A

ATTENTION

DIKKAT / ACHTUNG / ATTENTION / ATENCIÓN / ВНИМАНИЕ / ВНИМАНИЕ /
ΠΡΟΣΟΧΗ / تحذيرات



Do not expose to liquids.

Συνή με تماس ετηρημην.
Nicht mit Flüssigkeiten in Berührung bringen
Ne pas exposer aux liquides.
No exponer a líquidos.
He podagrajite vozduzhnoje zhidkostej.
He izlagajte na temnostoj.
Mny ekbeteje se yurđ.
لا تعرضها للسوائل.



Avoid extreme temperatures.

Agni sıcak ve soguktan uzak tutun.
Vermeden Size extreme Temperature.
Evitez les temperatures extremes.
Evite las temperaturas extremas.
Izbeğajte ekstremalnih temperatur.
Ne izlagajte na ekstremni temperaturi.
Atofoyete okrajše berokrajše.
تجنب درجات الحرارة القصوى.

BAKIM, ONARIM VE TÜKETİCİ HAKLARI

- Ürün müşteri tarafından yapılacak özel bir bakım gerektirmemektedir.
- Arıza durumunda teknik servise veya ürünü satın aldığınız mağazaya başvurun.
- Cihazınızın kullanım ömrü 3 yıldır.
- Tüketicisi garantiden doğan haklarını kullanılması ile ilgili olarak çikabilecek uyuşmazlıklarda yerleşim yerinin bulunduğu veya tüketici işleminin yapıldığı yerdeki Tüketicisi Hakem Heyetine veya Tüketicisi Mahkemesine başvurulabilir.

İthalatçı/Üretici Firma

Unvanı: TESAN İletişim AŞ
Adres: Çobançeşme Mah. Bilge 1 Sokak No: 17 34196 Bahçelievler / İstanbul
Telefon: 0850 222 8832

GARANTİ BELGESİ

Bu belge, 6502 sayılı Tüketicinin Korunması Kanununa ait Garanti Belgesi Yönetmeliği esasları dikkate alınarak hazırlanmıştır.

- 1) Garanti süresi, malın teslim tarihinden itibaren bağlar ve 2 yıldır.
- 2) Malın bütün parçaları dahil olmak üzere tamamı garanti kapsamındadır.
- 3) Malın ayıplı olduğunun anlaşılması durumunda tüketici, 6502 sayılı Tüketicinin Korunması Hakkında Kanunun 11'inci maddesinde yer alan;
a- Sözleşmeden dönme, b- Satış bedelinden indirim isteme, c- Ücretini oranlamasını isteme, ç- Satılmıyan ayıpsız bir misli ile değiştirilmesini isteme, haklarından birini kullanabilir.



Avoid dropping.

Düşürmekten kaçının.
Nicht fallen lassen.
Evitez de laisser tomber.
Evite las caídas.
Izbeğajte padenja.
Izbeğajte izpuzivanja.
Atofoyete tpe tpešoj.
تجنب إسقاطها.



Do not disassemble.

Parçalarına ayırmayın.
Nicht zerlegen.
Ne pas démonter.
No desarmar.
He razbiryajte.
He razbiryajajte.
Mny apouanorajoyete.
لا تفكها.

4) Tüketicisi bu haklardan ücretsiz olarak hakkını seçmesi durumunda satıcı, işlişlik masrafları, değiştirilen parça bedeli ya da başka herhangi bir ad altında hiçbir ücret talep etmemek üzere malın onarımını yapmak veya yaptırmakla yükümlüdür.

Tüketicisi ücretsiz olarak hakkını üretici veya ithalatçaya karşı da kullanabilir. Satıcı, üretici ve ithalatçı tüketiciyi bu hakları kullanmaktan müstesilen sorumludur.

5) Tüketicinin, ücretsiz olarak hakkını kullanması halinde malın;
- Garanti süresi içinde tekrar arızalanması,
- Tamiri için gereken azami sürenin aşılması,
- Tamirinin mümkün olmadığının, yetkili servis istasyonu, satıcı, üretici veya ithalatçı tarafından bir raporda belirlenmesi durumunda; tüketici malın bedel iadesini, ayıp oranında bedel indirimi veya imkân varsa malın ayıpsız misli ile değiştirilmesini satıcıdan talep edebilir. Satıcı, tüketicinin talebini reddedemez. Bu talebin yerine getirilmesi durumunda satıcı, üretici ve ithalatçı müstesilen sorumludur.

6) Malın tamir süresi 20 iş gününü geçmez. Bu süre, garanti süresi içerisinde mala ilişkin arızanın yetkili servis istasyonuna veya satıcıya bildirilme tarihinden, garanti süresi dışında ise malın yetkili servis istasyonuna teslim tarihinden itibaren başlar. Malın arızasının 10 iş günü içerisinde giderilmesi halinde, üretici veya ithalatçı, malın tamiri tamamlanmıyca kadar, benzer özelliklere sahip başka bir malı tüketicinin kullanımına tahsis etmek zorundadır. Malın garanti süresi içerisinde arızalanması durumunda, tamirde geçen süre garanti süresine eklenir.

7) Malın kullanma kılavuzunda yer alan hususlara aykırı kullanımdan kaynaklanan arızalar garanti kapsamı dışındadır.

8) Tüketicisi, garantiden doğan haklarını kullanılması ile ilgili olarak çikabilecek uyuşmazlıklarda yerleşim yerinin bulunduğu veya tüketici işleminin yapıldığı yerdeki Tüketicisi Hakem Heyetine veya Tüketicisi Mahkemesine başvurulabilir.

9) Satıcı tarafından bu Garanti Belgesinin verilmesi durumunda, tüketici Gümrük ve Ticaret Bakanlığı Tüketicinin Korunması ve Piyasa Gözetimi Genel Müdürlüğüne başvurabilir.



This symbol means the product must not be recycled as household waste, and should be delivered to an appropriate collection facility for recycling. Proper disposal and recycling helps protect natural resources, human health and the environment. For more information on disposal and recycling of this product, contact your local municipality, disposal service, or the shop where you bought this product.

Bu sembol, ürünün evsel atık olarak atılmaması ve geri dönüşüm için uygun bir toplama tesisine teslim edilmesi gerektiği anlamına gelir. Doğru şekilde elden çıkarma ve geri dönüşümü, doğal kaynakları, insan sağlığını ve çevreyi korumaya yardımcı olur. Bu ürünün atılması ve geri dönüşümü hakkında daha fazla bilgi için yerel belediyenize, imha servisine veya bu ürünü satın aldığınız mağazaya başvurun.

Dieses Symbol bedeutet, dass das Produkt nicht als Hausmüll entsorgt werden darf und zum Recycling an eine geeignete Sammelstelle abgegeben werden sollte. Eine ordnungsgemäße Entsorgung und Recycling trägt zum Schutz der natürlichen Ressourcen, der menschlichen Gesundheit und der Umwelt bei. Weitere Informationen zur Entsorgung und zum Recycling dieses Produkts erhalten Sie von Ihrer örtlichen Gemeinde, dem Entsorgungsdienst oder dem Geschäft, in dem Sie dieses Produkt gekauft haben.

Ce symbole signifie que le produit ne doit pas être éliminé avec les déchets ménagers et qu'il doit être déposé dans un centre de collecte approprié pour recyclage. L'élimination et le recyclage appropriés aident à protéger les ressources naturelles, la santé humaine et l'environnement. Pour plus d'informations sur l'élimination et le recyclage de ce produit, contactez votre municipalité, votre centre de recyclage ou le magasin dans lequel vous avez acheté ce produit.

Este símbolo significa que el producto no debe desecharse como basura doméstica y debe entregarse en una instalación de recepción adecuada para su reciclaje. La eliminación y el reciclaje adecuados ayudan a proteger los recursos naturales, la salud humana y el medio ambiente. Para obtener más información sobre la eliminación y el reciclaje de este producto, comuníquese con su municipio local, el servicio de limpieza o la tienda donde compró este producto.

Данный символ означает, что данное изделие не должно выбрасываться в качестве бытовых отходов и должно быть доставлено в соответствующий пункт сбора для переработки. Неудачная утилизация и переработка отходов помогают защитить природные ресурсы, здоровье человека и окружающую среду.

Для получения дополнительной информации об утилизации и переработке данного изделия обратитесь в местный муниципалитет, службу утилизации или магазин, где вы приобрели данное изделие.

Для замены товара ненадлежащего качества требуется предоставить кассовый чек.
Tozi znanje oznacava, da proizvod ne treba da se izbacuje kao bio otpad, a treba da bude izvađeno ili predato na obznaneno za recikliranje mesto. Pravilno izvađanje i recikliranje spomaga za opazovanje na prirodne resurse, novostojno zdrave i okolnata sreda. Za povče informacija, odnosno izvađanje i recikliranje na tozi produkt, se svjrzete s mestnata obščina, službata za sčbiranje na smetta ili magazina, ot kčdato ste zakuyili produkt. Za povče informacija odnosno produkta možete da posetite adres:
www.hellotec.com/cedelclarationsbg-zip

Autó to súmžolo šmajnie óti to prióon ñen préne va aporritetata ws okiakó apóßheto kai préne va paradósetai ste ka katállhli enkaçkástatai sulloghjs ya anavakólwsh. H avasth apóßhsh kai avavakólwsh foráß ste prósotata ton ñavkón tóron, tps avbróthshs zhtóß kai ton peribálwntos. Ta perisótérés plhrwforés stexaké me tñn avbróthsh kai tñn avavakólwsh autou ton prióonótos, epikawvnyóte me ton topiokó ñhmo, tñn upreßia apokawmíßh h me to katásthtim apó to optio avoróßate autó to prióon.

تعني هذه العلامة أنه لا يجب التخلص من هذا المنتج وأي بطاريات تتضمنها مع النفايات المنزلية، بل يجب تسليمه إلى مركز تجميع مناسب لإعادة تدويره. يساعد التخلص السليم وإعادة التدوير على حماية الموارد الطبيعية وصحة الإنسان والبيئة. لمزيد من المعلومات حول طريقة التخلص من هذا المنتج وإعادة تدويره، اتصل بالبلدية المحلية أو وحدة تصريف النفايات أو المتجر الذي اشتريته منه هذا المنتج.

YETKİLİ SATICININ

Unvanı :

Adresi :

Tel :Faks :

E-mail :

Fatura Tarihi ve No :

YETKİLİ SATICININ

(İmza, Kaşesi)

TESLİM ALAN

(İmza)

MALIN

Cinsi : Taşınabilir Şarj Aleti

Markası : ttec

Model : PowerSlim LCD

Bandrol ve Seri No :

Teslim Tarihi ve Yeri :

Garanti Süresi : 2 YIL Azami Tamir Süresi: 20 İŞ GÜNÜ

TESAN İLETİŞİM AŞ

Firma Yetkilisinin

İmza ve Kaşesi

