



TEPLO Ceramic

WWW.TEPLOCERAMIC.PRO

WWW.TEPLOCERAMIC.UA

Для комфортного життя



ОБІГРІВАЧ ПАНЕЛЬНИЙ КЕРАМІЧНИЙ ПОБУТОВИЙ

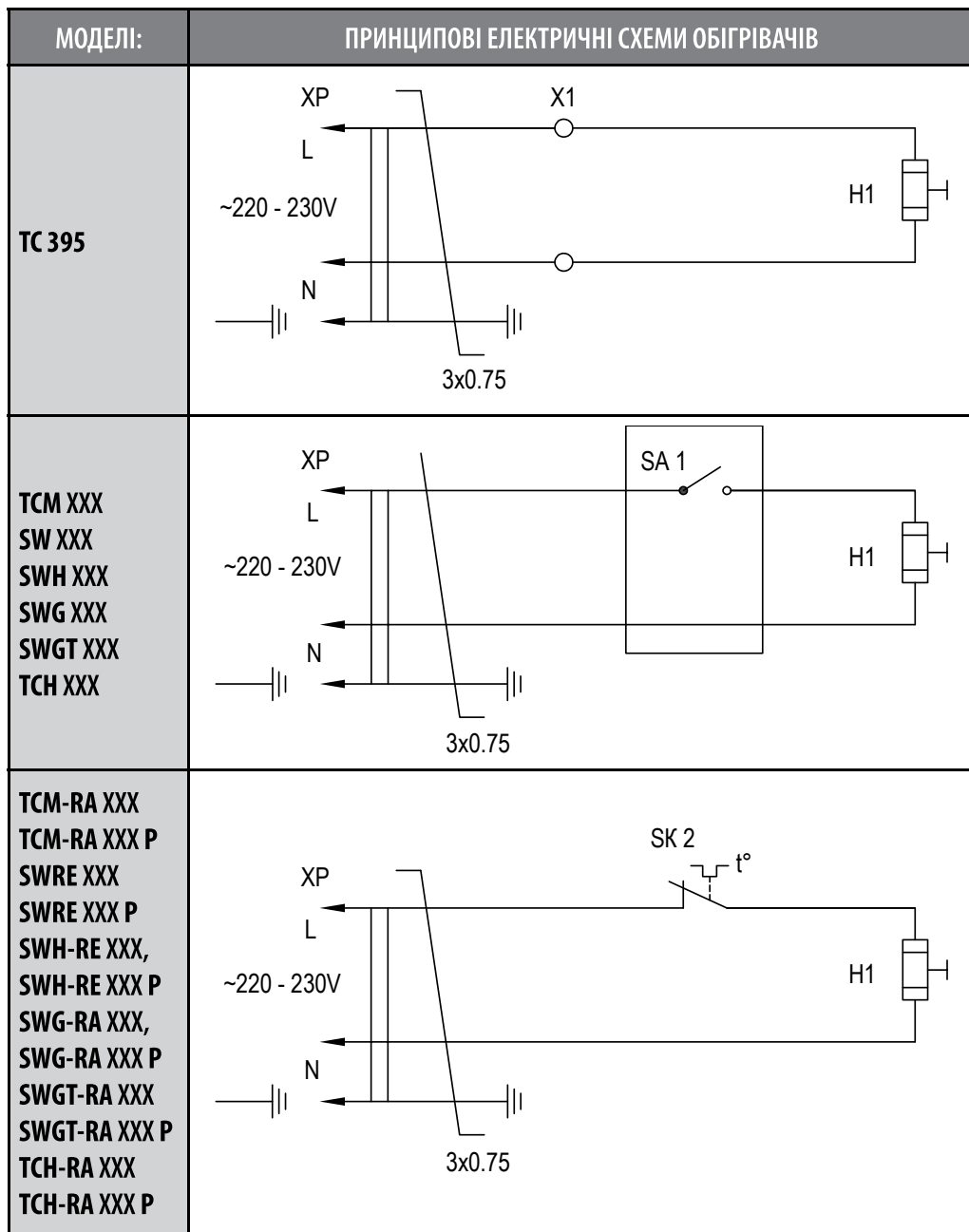
Модель		
TC	395	IP34
TCM	400/450/500/600/800	IP34
TCM-RA	500/550/650/750/1000	IP33
TCM-RA (P)	500/550/650/750/1000	IP33
TCH	500/550/650/750/1000	IP20
TCH-RA	600/700/800/1000/1200	IP20
TCH-RA (P)	600/700/800/1000/1200	IP20

Паспорт

Інструкція з експлуатації

Гарантійний талон





УМОВНІ ПОЗНАЧЕННЯ:

P1 - штекер з проводом та заземлюючим контактом
X1 - клемник

H1 - нагрівачий елемент

SA1 - вимикач

SK 2 - терморегулятор



Технічні характеристики

МОДЕЛЬ	НАЙМЕНУВАННЯ ПАРАМЕТРА									
	Напруга, (± 10%) [V]	Потужність [W]	Частота струму [Hz]	Довжина [mm]	Висота [mm]	Товщина [mm]	Площа опалення [m ²]	Об'єм опалення [m ³]	Температура поверхні, [С°]	Вага брутто [kg]
TC 395	230	395	50-60	603	603	14	8	20	90	11
TCM										
400	230	400	50-60	603	603	15	8	20	90	12
450		450		903	453	17	9	23		15
500		500		1003	503	17	10	25		17
600		600		903	603	17	12	30		18
800		800		1203	603	17	16	40		25
TCM-RA										
500 (P)	230	500	50-60	603	603	15	10	25	90	12
550 (P)		550		903	453	17	11	28		15
650 (P)		650		1003	503	17	13	33		17
750 (P)		750		903	603	17	15	38		18
1000 (P)		1000		1203	603	17	20	50		25
TCH										
500	230	500	50-60	603	603	45	10	25	90	12
550		550		903	453	45	11	28		15
650		650		1003	503	45	13	33		17
750		750		903	603	45	15	38		18
1000		1000		1203	603	45	20	50		25
TCH-RA										
600 (P)	230	600	50-60	603	603	45	12	30	90	12
700 (P)		700		903	453	45	14	35		15
800 (P)		800		1003	503	45	16	40		17
1000 (P)		1000		903	603	45	20	50		18
1200 (P)		1200		1203	603	45	24	60		25

Моделі з маркуванням (TCM-RA xxx) и (TCH-RA xxx) оснащені автоматичним регулятором температури повітря в приміщенні

Моделі з маркуванням (TCM-RA xxx P) и (TCH-RA xxx P) оснащені програматором автоматичного регулювання температури повітря в приміщенні з щотижневим погодинним програмуванням 24/7

Комплектація	
Упаковка, шт.	1
Обігрівач, шт.	1
Кабель з вилкою, шт.	1
Металеві кріплення, комплект	1
Схема монтажу, шт.	1
Інструкція з експлуатації (паспорт-гарантія), шт.	1

Інформація з техніки безпеки	
	<p>Увага! Особливу увагу зверніть на пункти, відмічені цим попереджувальним знаком</p> <p>Заради власної безпеки перед початком експлуатації обігрівача уважно ознайомтеся з інструкцією і завжди зберігайте її в доступному місці. Використовуйте обігрівач тільки за призначенням, згідно з цією інструкцією по використанню. Будь-яке інше використання забороняється і може призвести до пожежі, ураження електричним струмом або нещасного випадку.</p>
	<p>Забороняється накривати обігрівач будь-якими предметами з метою запобігання перегріву</p> <p>Забороняється сушити речі</p>

Використовуйте обігрівач виключно при напрузі в електромережі, яке зазначено в технічних даних. Під час експлуатації обігрівач нагрівається. Для запобігання опіків не торкайтеся до гарячої поверхні.

Не занурюйте обігрівач у рідину, це може призвести до ураження електричним струмом. Не діставайте прилад в разі падіння в рідину, негайно витягніть вилку з розетки.

Не використовуйте обігрівач в безпосередній близькості від ванни, душа, плавального басейну та інших ємностей з рідиною.



Не використовуйте обігрівач з пошкодженим шнуром, вилкою або при наявності інших пошкоджень. У разі несправності зверніться в кваліфікований сервісний центр

Експлуатація приладу

Цей прилад не призначений для користування особами (зокрема малолітніми дітьми) зі зменшеними фізичними або розумовими психічними можливостями чи браком досвіду та знань, за винятком випадків безпосередньої присутності уповноваженого наглядового персоналу, або коли особою, яка є відповідальною за їхню безпеку, надано необхідні інструкції щодо користування приладом. Малолітні діти повинні бути під наглядом уповноваженого персоналу щоб унеможливити їхню гру з приладом.

Діти до 3 років не повинні допускатися до обігрівача, якщо вони не знаходяться під постійним наглядом дорослих. Діти від 3 до 8 років мають можливість вмикати / вимикати обігрівач, в разі

якщо він був правильно встановлений і діти перебувають під наглядом або були проінструктовані з безпеки використання обігрівача і розуміють можливі небезпеки. Такі діти не повинні користуватися штепсельною вилкою, пристроями регулювання обігрівача і не повинні чистити обігрівач або здійснювати обслуговування.

	<p>НЕБЕЗПЕКА: Забороняється використання в разі пошкодження лицьової поверхні. Моделі, не оснащені автоматичним пристроєм контролю кімнатної температури, забороняється використовувати у маленьких кімнатах, якщо вони зайняті людьми, не здатними самостійно залишити приміщення або якщо постійний догляд за ними не можливий.</p>
	<p>УВАГА! Деякі частини обігрівача можуть мати високу температуру і викликати опіки. Особливу увагу треба приділяти при присутності дітей і вразливих людей.</p>

Прилад може використовуватися дітьми віком від 8 років і старшого віку і особами з обмеженими фізичними, сенсорними або розумовими здібностями або при відсутності у них досвіду або знань, якщо вони перебувають під контролем особи, відповідальної за їх безпеку або були проінструктовані щодо безпечного використання приладу і розуміють можливі небезпеки. Діти не повинні грати з приладом. Чистка й обслуговування приладу не повинні проводитися дітьми без нагляду.

Установка обігрівача

	<p>УВАГА! Забороняється встановлювати обігрівач безпосередньо під розетками.</p> <p>УВАГА! Забороняється встановлювати обігрівач на стелю!</p>
---	--

Не підключайте обігрівач до електромережі до завершення установки.

Обігрівач повинен бути встановлений на вертикальній поверхні на висоті не менш ніж 0,2 метра від рівня підлоги. Зверху від обігрівача необхідно забезпечити 0,2 м вільного простору для вільного виходу теплого повітря.

Не допускається розміщувати меблі, побутову радіо-, теле - і комп'ютерну техніку ближче, ніж 500 мм від обігрівача, щоб не створювати перешкод для вільної циркуляції повітря.

Електричний силовий роз'єм і підводка повинні бути змонтовані на висоті, що забезпечує недоступність для дітей.

Просверліть отвори в стіні діаметром по 8 мм відповідно до монтажної схеми для певної моделі. Вставте в отвори спеціальні пластикові дюбелі, які поставляються в комплекті. Встановивши дюбеля, прикрутіть шурупами металеві кріплення або вкрутіть г-образні шурупи. Встановіть обігрівач, пази в якому повинні співпасти з кріпленням.

Моделі, які мають прямокутну форму, можна встановлювати як горизонтально, так і вертикально, згідно з монтажною схемою.

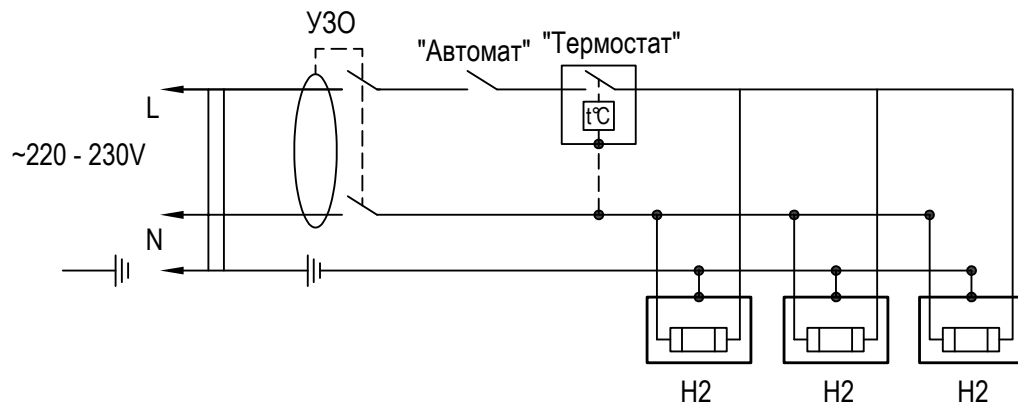
Схема підключення



Пам'ятайте! У разі тривалого невикористання приладу слід відключити його і витягнути вилку з розетки

Підключити обігрівач можна за допомогою живильного проводу з вилкою в розетку. При використанні обігрівачів як автономного опалення приміщення виробник рекомендує використовувати підключення за допомогою зовнішнього терморегулятора, який забезпечує автоматичне підтримання необхідної температури і істотну економію споживання електроенергії. Терморегулятор повинен бути підібраний виходячи з кількості певних моделей обігрівачів і конкретних технічних даних, тому для правильного вибору терморегулятора зверніться до спеціалізованої компанії.

Принципова електрична схема підключення обігрівачів за допомогою зовнішнього терморегулятора



УМОВНІ ПОЗНАЧЕННЯ:

УЗО - пристрій захистного відключення

«Автомат» - диференційний автоматичний вимикач з ном. відключаючим диференціальним током 30 мА

H2 - обігрівач

«Термостат» - зовнішній терморегулятор

* технічні параметри вказаних пристроїв необхідно підбирати, виходячи з загальної потужності всіх обігрівачів, що входять до даного електричного ланцюга.

Чистка і догляд



УВАГА! Вимикайте обігрівач з розетки перед чищенням. Чистка обігрівача за допомогою пароструйних або пневматичних очищувачів з міркувань безпеки не дозволяється.

Вимикайте прилад і дайте йому охолонути перед кожною чисткою. Використовуйте для чищення побутові миючі засоби без абразивних матеріалів, призначених для поверхонь зі склокераміки або нержавіючої сталі. Чистити прилад слід вологою тканиною з невеликою кількістю миючого засобу. На завершення насухо витріть прилад чистою ганчіркою.

Утилізація

У разі закінчення терміну служби обігрівач вимагає утилізації відповідно до норм, правил і засобів, діючих на території місцезнаходження. Забороняється викидати обігрівач спільно з іншими побутовими відходами.

Гарантійні зобов'язання

Виробник надає гарантію: 5 років на нагрівальний елемент і два роки на вбудований терморегулятор. При відсутності штампа і дати продажу гарантійний термін обігрівача обчислюється з дати виробництва.

Виробник гарантує відповідність обігрівачів вимогам ДСТУ 3135.0 при дотриманні споживачем умов транспортування, зберігання, монтажу і експлуатації.

Уважно перевірте зовнішній вигляд приладу і його комплектацію. У разі наявності механічних пошкоджень обігрівача, які могли статися через падіння/удари або відсутність серійного номера обігрівача виробник має право відмовити Покупцеві в гарантійному обслуговуванні.

Термін експлуатації складає 30 років. Термін зберігання необмежений за умови зберігання в сухому провітрюваному приміщенні при відносній вологості не більше 60% і штабелюванні не більше 20 одиниць в висоту.

При порушенні правил зберігання, монтажу, експлуатації та даної інструкції претензії покупця не приймаються.

Гарантійне обслуговування придбаного обігрівача здійснюється через Продавця або спеціалізованими сервісними центрами в разі їх наявності на певній території.

З питань гарантії звертатися за телефонами на сайті:

www.teploceramic.pro;

www.teploceramic.ua.

ГАРАНТІЙНИЙ ТАЛОН



A.V.
МП / L.S.



Покупець



Модель



Серійний номер



Дата продажу (монтажу)



Продавець



Виробник: ТОВ «Артхауз Трейд»
04073, м.Київ, вул. Семена Скляренко,9